2022년 대구광역시 수성구 재정공시(결산)

2022. 11. 대구광역시 수성구청장 (인)

◈ 우리 구의 2021년도 살림규모 (자체수입 + 이전재원+지방채 및 보전수입 등 및 내부거래)는 1조1,405억원으로, 전년대비 329억원이 감소하였습니다.

- 자체수입 (지방세 및 세외수입)은 2,146억원이며, 주민 1인당 연간 지방세 부담액은 37만원입니다.
- 이전재원 (지방교부세, 조정교부금, 보조금)은 6,234억원입니다.
- 지방채, 보전수입 등 및 내부거래는 3,025억원입니다.

◈ 2021년말 기준으로 우리 구의 채무는 0원이며, 주민 1인당 지방채무도 0원입니다.

- 공유재산은 2021년도에 토지, 건물, 공작물, 용익물건 421건 (925억원)을 취득하고, 토지, 공작물, 용익물건 83건(98억원)을 매각하여, 현재는 총 1조3,213억원 규모를 유지하고 있습니다.

◈ 우리구와 유형 지방자치단체의 **살림살이를 비교**하여 보면 다음과 같습니다.

유사 지방자치단체 살림살이 규모비교(단위: 억원)

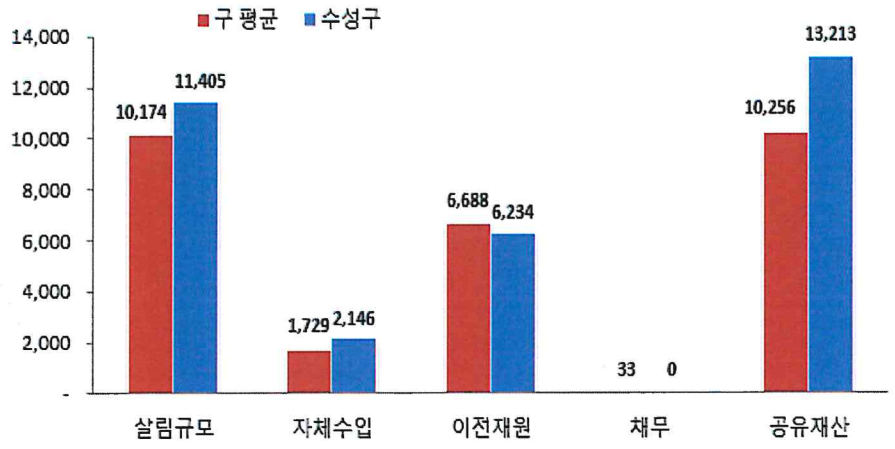

◈ 우리 구의 2021년 살림규모는 유형 지방자치단체 평균액(1조174억원)보다 1,231억원이 많습니다.

- 자체수입은 유형 지방자치단체 평균액(1,729억원)보다 417억원이 많으며, 이전재원은 유형 지방자치단체 평균액(6,688억원)보다 454억원 적습니다.
- 채무액은 유형 지방자치단체 평균액(33억원)보다 33억원 적고, 1인당 채무액은 유형 지방자치단체 평균액(9천원)보다 9천원 적습니다.
- 공유재산은 유형 지방자치단체 평균액(1조256억원)과 비교하여 2,957억원이 많습니다.

◈ 이러한 전반적인 상황으로 볼 때, 우리 구의 재정은 유형 지방자치단체 평균보다 살림규모가 크지만 자체수입 비중이 높고, 이전재원의 비중은 낮아 재정운용의 자율성을 판단하는 재정자립도 또는 재정자주도가 높은 편입니다. 하지만 그 차이가 미미하기 때문에 지방세수입과 재원조정교부금 등 재원확충을 위한 노력을 기울이고 있습니다. 또한 유형 지방자치단체 채무 평균액이 33억원인 데 반해 우리 구는 채무가 0원이므로 2021년도 재정운용은 건전한 것으로 판단됩니다.

◎ 자세한 내용은 우리 구 인터넷 홈페이지(**www.suseong.kr>정보공개>재정/예산>재정공시**)에서 보실 수 있으며, 건의나 궁금한 사항이 있으시면 아래 담당자에게 연락주시거나, 인터넷 홈페이지 의견남기기란에 직접 의견을 남길 수 있습니다.

담당자 : 기획예산과 이지연(053-666-2121)

1 공통공시 총괄

다음은 모든 자치단체가 공통적으로 공시해야 하는 내용을 요약한 표입니다.

(단위 : 억원, %)

재정운영 결과		대구광역시 수성구			유형 지방자치단체 평균		
		'21년도 (A)	'20년도 (B)	증감 (C=A-B)	'21년도 (D)	'20년도 (E)	증감 (F=D-E)
① 공통공시		-					
② 결산규모	세입결산(기금포함)	11,405	11,734	△329	10,174	9,939	235
	세출결산(기금포함)	9,809	10,615	△806	8,754	8,667	87
	기금운영현황	914	943	△29	361	289	72
	지역통합재정통계	항목별 공시내용 참조					
③ 재정여건	재정자립도	22.51	19.97	2.54	18.58	18.82	△0.24
	재정자주도	33.57	28.32	5.25	31.51	29.57	1.94
	통합재정수지	47,700	33,714	13,986	33,389	19,055	14,334
④ 부채/채무/채권	통합부채현황	항목별 공시내용 참조					
	지자체 부채 현황	253	272	△19	371	389	△18
	지방공기업 부채현황	-	-	-	2	3	△1
	출자·출연기관 부채현황	항목별 공시내용 참조					
	우발부채 현황	항목별 공시내용 참조					
	지자체 채무 현황	-	-	-	33	21	12
	지방채발행 한도액 및 발행액	항목별 공시내용 참조					
	일시차입금 현황	-	-	-	-	-	-
	민자사업 재정부담 현황	-	-	-	2	2	-
	지방재정건전성관리 계획·이행현황	항목별 공시내용 참조					
	보증채무 현황	-	-	-	-	-	-
	채권현황	44	47	△3	53	55	△2
⑤ 주요예산 집행결과	기본경비 집행현황	37	37	-	32	33	△1
	자치단체 청사기준면적	항목별 공시내용 참조					
	공무원인건비 집행현황	958	945	13	865	820	45
	업무추진비 집행현황	6	5	1	4	4	-
	국외여비 집행현황	항목별 공시내용 참조					
	지방의회경비 집행현황	11	11	-	8	8	-
	지방의회 국외여비 집행현황	항목별 공시내용 참조					
	맞춤형 복지제도 시행경비 현황	27	27	-	22	21	1
	연말지출비율	339	185	154	168	170	△2
	금고 협력사업비 운영현황	항목별 공시내용 참조					
⑥ 지방세/세외수입	지방세징수실적	1,524	1,354	170	1,203	1,136	67
	지방세지출현황	475	424	51	477	451	26
	지방세및세외수입 체납현황	71	88	△17	206	213	△7

재정운영 결과		대구광역시 수성구			유형 지방자치단체 평균		
		'21년도 (A)	'20년도 (B)	증감 (C=A-B)	'21년도 (D)	'20년도 (E)	증감 (F=D-E)
⑦ 복지/민간지원	사회복지비	5,234	4,564	670	4,878	4,571	307
	지방보조금 교부현황	912	828	84	1,182	1,132	50
	지방보조사업 성과평가결과	항목별 공시내용 참조					
	지방보조금으로 취득한 중요재산의 변동현황	항목별 공시내용 참조					
	지방보조금 교부결정 취소등 중요 처분내용	항목별 공시내용 참조					
	행사축제경비	9	16	△7	17	10	7
⑧ 재산 및 물품/ 지방공공기관	공유재산현재액	13,213	12,387	826	10,256	10,068	188
	물품 현재액	114	111	3	113	135	△22
	출자·출연금 집행현황	33	30	3	16	15	1
	출자·출연기관 현황	항목별 공시내용 참조					
	지방공기업 현황	항목별 공시내용 참조					
⑨ 재정성과/평가	성과보고서	항목별 공시내용 참조					
	재무제표 자산총계	15,325	14,375	950	15,704	15,015	689
	재무제표 부채총계	253	272	△19	371	389	△18
	재무제표 수익총계	8,302	9,155	△853	8,333	8,154	179
	재무제표 비용총계	7,571	8,603	△1,032	7,749	7,805	△56
	기금성과분석결과	항목별 공시내용 참조					
	재정분석결과	항목별 공시내용 참조					
	재정건전화계획 및 이행현황	항목별 공시내용 참조					
	성인지결산	항목별 공시내용 참조					
	행사·축제 원가회계정보	항목별 공시내용 참조					
	청사신축 원가회계정보	항목별 공시내용 참조					
	수의계약현황	282	240	42	334	243	91
	자치단체 공공시설물 운영현황	항목별 공시내용 참조					
	예산낭비 신고센터 접수·처리현황	항목별 공시내용 참조					
	조정교부금 교부실적	항목별 공시내용 참조					
	신속집행 실적	항목별 공시내용 참조					
	감사결과	항목별 공시내용 참조					
⑩ 주요 투자사업 추진현황	투자심사대상사업	항목별 공시내용 참조					
	지방채발행사업	항목별 공시내용 참조					
	민간투자사업	항목별 공시내용 참조					

▸ 유형 지방자치단체(자치구-광역Ⅰ) : 부산 부산진구, 부산 동래구, 부산 해운대구, 부산 강서구, 대구 동구, 대구 북구, 대구 수성구, 대구 달서구, 인천 중구, 인천 미추홀구, 인천 연수구, 인천 남동구, 인천 부평구, 인천 계양구, 인천 서구, 광주 서구, 광주 북구, 광주 광산구, 대전 서구, 대전 유성구, 울산 남구, 울산 북구

2 결산규모

2-1. 세입결산(기금포함)

1년 동안 우리 수성구에 들어오는 모든 수입을 세입이라 합니다. 2021년도 우리 수성구의 **세입측면에서 본 결산규모**와 내용은 다음과 같습니다.

(단위 : 백만원)

세입 총계	일반회계	공기업 특별회계	기타 특별회계	기금
1,140,525	975,489	-	20,919	144,117

▸ 결산 총계기준

연도별 세입규모 현황

(단위 : 백만원)

2017	2018	2019	2020	**2021**
617,245	674,682	831,004	1,173,447	**1,140,525**

▸ 결산 총계기준

☞ 2017년부터 2021년까지 세입규모의 연평균 증가율은 16.6%입니다. 2021년은 전년대비 2.8% 감소하였습니다.

세입재원별·연도별 현황(일반회계 기준)

(단위 : 백만원, %)

연도 / 세입재원별	2017		2018		2019		2020		2021	
	금액	비중	금액	비중	금액	비중	금액	비중	금액	비중
합 계	**591,926**	**100**	**641,617**	**100**	**738,825**	**100**	**1,030,587**	**100**	**975,489**	**100**
지 방 세	91,472	15.45	101,697	15.85	116,125	15.72	135,387	13.14	152,392	15.62
세외수입	56,213	9.50	63,005	9.82	79,614	10.78	60,183	5.84	54,957	5.63
지방교부세	13,451	2.27	16,283	2.54	20,485	2.77	18,915	1.83	26,676	2.73
조정교부금등	57,096	9.65	57,669	8.99	63,337	8.57	62,810	6.09	75,263	7.72
보 조 금	289,240	48.86	299,493	46.68	352,049	47.65	635,959	61.71	519,416	53.25
지 방 채	-	-	-	-	-	-	-	-	-	-
보전수입 등 및 내부거래	84,455	14.27	103,471	16.12	107,215	14.51	117,333	11.39	146,785	15.05

▸ 세입결산 일반회계 기준

☞ 최근 5년간 우리 구 일반회계 세입규모는 연평균 13.3% 증가하였으나 2021년은 세입재원 중 가장 큰 비중을 차지하는 보조금의 감소로 전년대비 5.4% 감소하여 9,755억원입니다.
재원별로 지방세는 재산세 경우 공시가격 등 과표인상(공동주택 22.76%, 개별주택 9.54%, 토지 16.08%)으로 전년대비 152억원 늘어나 1,271억원이고 그 외 등록면허세 135억원, 주민세 56억원, 지방소비세 47억원, 지난연도수입 15억원으로 지방세 총금액은 1,524억원입니다.
세외수입의 경우 징수교부금 216억원, 쓰레기봉투판매수수료 및 각동 증지수입 105억원, 구유재산 매각수입 55억원, 도로원인자부담금 등 31억원, 각종 위반 과태료 18억원 등으로 총 550억원입니다.
보전수입 등 및 내부거래는 1,468억원으로 순세계잉여금 314억원, 전년도 이월 사업비 542억원, 국·시비 보조금 집행 잔액 135억원, 통합재정안정화기금(재정안정화계정) 전입금 472억원, 교육비특별회계전입금 5억원으로 구성되어 있습니다.
그밖에 지방교부세 267억원, 조정교부금등 753억원, 보조금 5,194억원입니다.

세입재원별 현황(2021년, 일반회계)

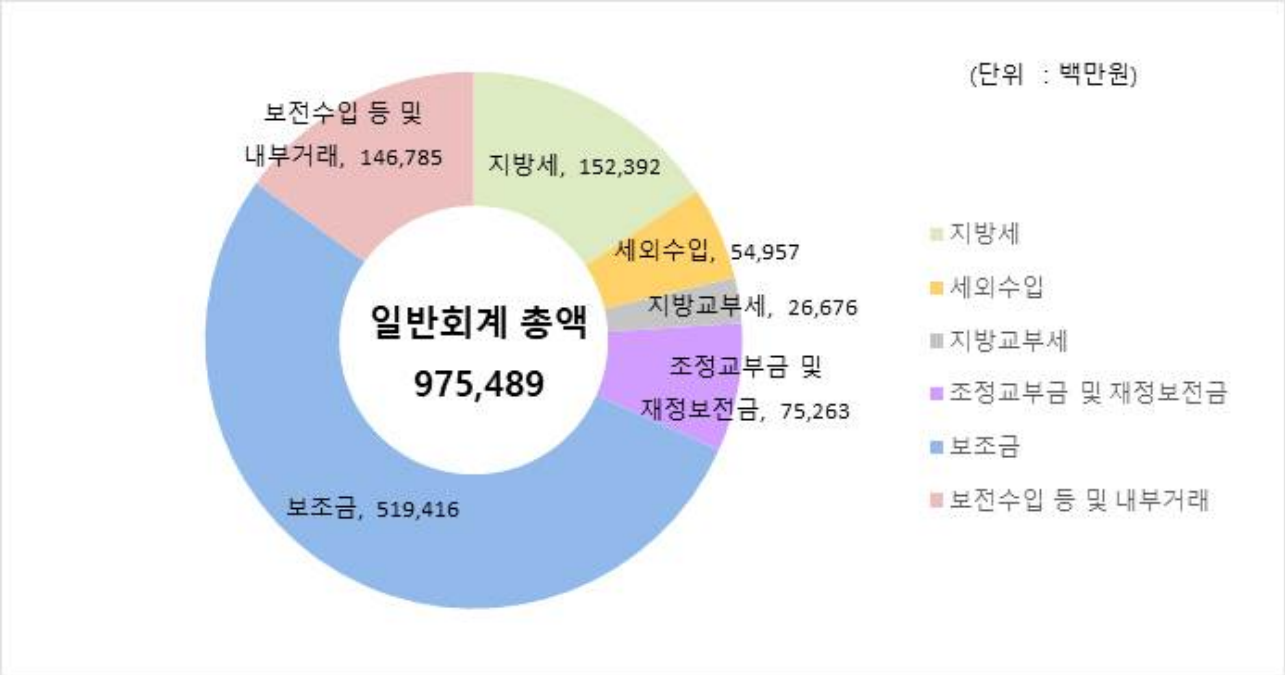

❖ 연도별 주민 1인당 지방세 부담액 현황(일반회계 기준)

(단위 : 천원, 명)

구 분	2017	2018	2019	2020	2021
지방세 결산액	91,471,593	101,696,751	116,125,028	135,387,335	152,392,075
인구수(명)	439,211	432,759	428,614	424,314	417,097
주민1인당 지방세부담액	208	235	271	319	365

2-2. 세출결산(기금포함)

1년 동안 우리 수성구에서 주민복지, 문화관광 진흥, 지역개발 등을 위해 지출한 **세출측면에서 본 결산규모** 내역입니다.

(단위 : 백만원)

세출 총계	일반회계	공기업 특별회계	기타 특별회계	기금
980,911	843,184	-	8,704	129,023

▸ 결산 총계기준

❖ 연도별 세출결산규모 현황

(단위 : 백만원)

2017	2018	2019	2020	2021
505,425	556,769	721,628	1,061,479	980,911

▸ 결산 총계기준

☞ 2017년부터 2021년까지 우리 구 세출규모는 연평균 18% 증가하여 같은 기간 세입 증가율 대비 1.4%p 더 높습니다. 2021년은 전년대비 7.6% 감소하였으며, 세입결산액 1조1,405억원 중 9,809억원을 집행하여 집행률은 약 86%입니다.

❖ 세출규모 분야별·연도별 현황(일반회계 기준)

(단위 : 백만원, %)

분야별 \ 연도	2017		2018		2019		2020		2021	
	금액	비중	금액	비중	금액	비중	금액	비중	금액	비중
합 계	**488,930**	**100**	**534,928**	**100**	**640,533**	**100**	**931,426**	**100**	**843,184**	**100**
일반공공행정	20,226	4.14	32,414	6.06	84,350	13.17	219,234	23.54	66,069	7.84
공공질서·안전	4,228	0.86	4,614	0.86	6,105	0.95	5,054	0.54	11,704	1.39
교 육	6,251	1.28	7,026	1.31	6,686	1.04	6,262	0.67	8,742	1.04
문화 및 관광	15,156	3.10	16,024	3.00	23,804	3.72	29,653	3.18	39,221	4.65
환 경 보 호	17,775	3.64	17,093	3.20	21,055	3.29	24,294	2.61	26,058	3.09
사 회 복 지	283,849	58.06	304,726	56.97	352,880	55.09	456,414	49.00	523,445	62.08
보 건	14,117	2.89	14,156	2.65	14,297	2.23	17,168	1.84	19,551	2.32
농림해양수산	5,357	1.10	6,013	1.12	5,673	0.89	5,685	0.61	6,274	0.74
산업·중소기업	731	0.15	1,923	0.36	1,765	0.28	25,378	2.72	1,891	0.22
수송 및 교통	17,687	3.62	18,682	3.49	14,974	2.34	20,184	2.17	18,471	2.19
국토·지역개발	23,544	4.82	25,909	4.84	16,839	2.63	23,814	2.56	22,233	2.64
과 학 기 술	-	-	-	-	-	-	-	-	-	-
예 비 비	-	-	-	-	-	-	-	-	-	-
기 타	80,008	16.36	86,348	16.14	92,105	14.38	98,286	10.55	99,525	11.8

▸ 세출결산 일반회계 기준

☞ 최근 5년간 우리 구 일반회계 세출규모는 연평균 14.6% 증가하였으나 2021년은 전년대비 9.5% 감소하여 8,432억원입니다. 주요 사유는 코로나19관련 정책변화에 따른 정부지원금 등이 감소하였기 때문입니다.

분야별 세출규모(2021년, 일반회계)

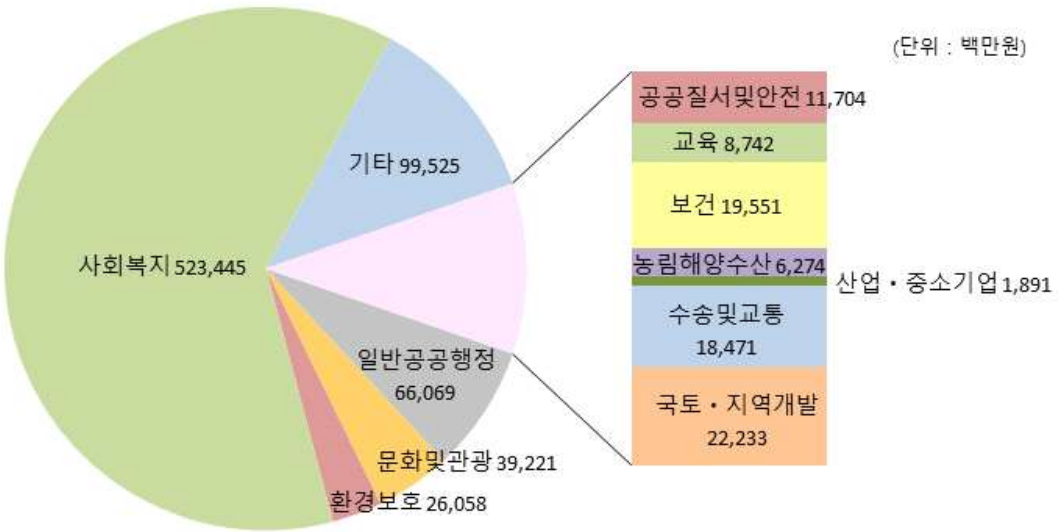

❖ 주민 1인당 세출결산액 연도별현황(일반회계 기준)

(단위 : 천원, 명)

구 분	2017	2018	2019	2020	2021
세출결산액	488,929,907	534,927,928	640,532,905	931,425,702	**843,184,371**
인구수(명)	439,211	432,759	428,614	424,314	**417,097**
주민 1인당 세출액	1,113	1,236	1,494	2,195	**2,022**

유형 지방자치단체와 주민 1인당 세출규모 비교(일반회계)

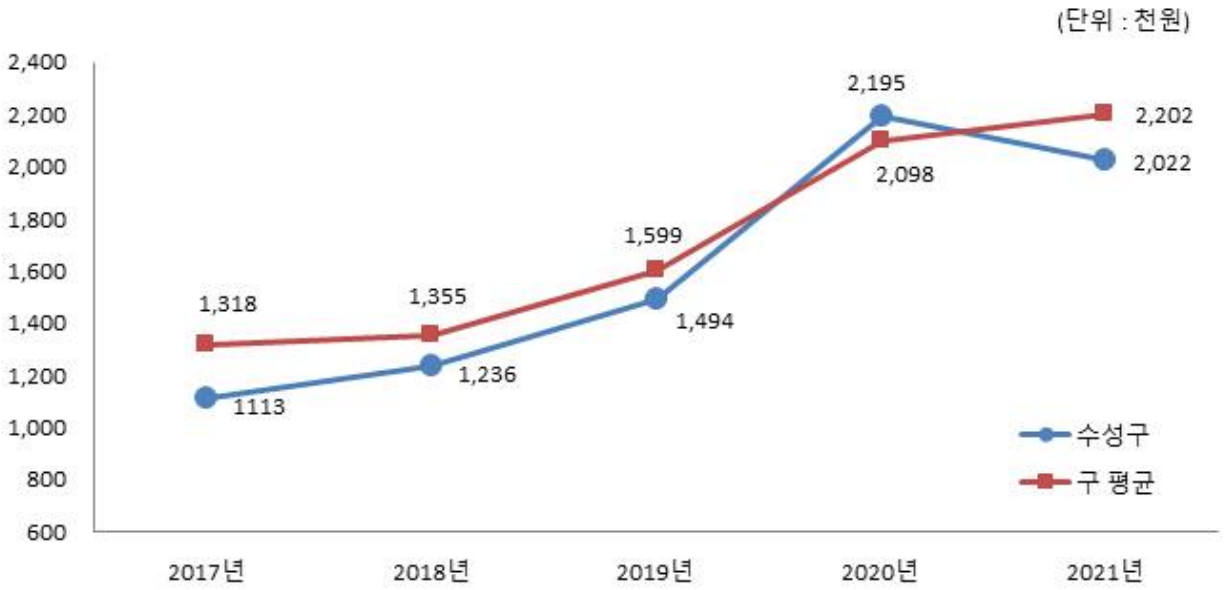

2-3. 기금운영현황

기금이란 **예산을 좀 더 탄력적으로 사용하기 위해 예산과는 별도로 조성한 재원**으로서, 다음은 우리 수성구에서 설립·운영하고 있는 기금별로 재원의 변화를 요약한 표입니다.

(단위 : 백만원)

구 분 / 종류별	'20년도 현재액 (A)	증 감 액			'21년도 현재액 (A+B)	일몰 기간
		계 (B=C-D)	조성액 (C)	사용액 (D)		
합 계	**94,279**	**△2,891**	**49,840**	**52,731**	**91,388**	
공용청사및공공시설건립기금 (행정지원과)	9,014	7,320	11,073	3,753	16,334	2020.1.~2024.12.
통합재정안정화기금 (통합계정)	-	2,985	2,985	-	2,985	2020.11.~2025.12.
통합재정안정화기금 (재정안정화계정)	79,775	△13,707	33,451	47,158	66,068	2018.1.~2025.12.
자활기금	2,596	△228	28	256	2,368	2001.1.~2026.12.
옥외광고발전기금	57	38	58	20	95	법정의무
재난관리기금	2,748	724	2,165	1,441	3,472	법정의무
식품진흥기금	89	△23	80	103	66	법정의무

- 2021년 결산결과 기금결산보고서의 총괄 현황
- 일몰기간 : 조례 등에 의하여 정한 기금을 운용할 수 있는 기간

연도별 기금현황

(단위 : 백만원)

2017	2018	2019	2020	2021
11,732	17,155	72,557	94,279	**91,388**

- 연도별 결산결과 기금결산보고서 총괄현황의 기준연도 현재액

유형 지방자치단체와 기금운용 현황 비교

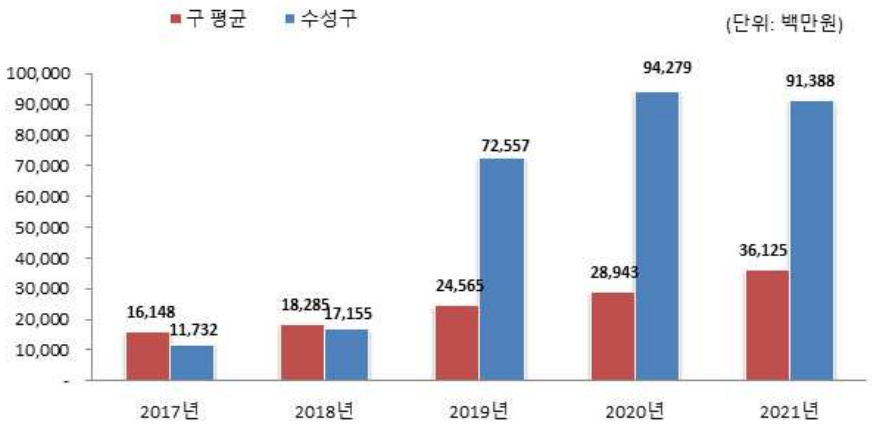

☞ 2021년 기금 조성액이 전년대비 29억원 감소한 주요 원인은 연도 간 재원조정의 목적으로 운용되는 통합재정안정화기금(재정안정화계정)에서 일반회계 세출 대비 세입 부족분을 보전하기 위해 전출금으로 지출이 증가하였기 때문입니다.

2-4. 지역통합재정통계

지방자치단체, 공공기관(지방공사·공단 및 지방자치단체 출자·출연기관) **및 교육재정을 포괄**한 지역별 종합적 재정상황을 나타낼 수 있는 결산기준의 지역통합재정통계입니다.

수성구 지역통합 재정상황

(단위 : 백만원)

구 분	대상회계 /기관 수	세입(A)	세출(B)	잉여금 (A-B)	자산(C)	부채(D)	부채/자산 (D/C, %)
계(a+b+c-A-B)	13	1,048,729	886,837	161,892	1,548,413	26,057	1.68%
자치단체(a)	11	1,044,615	885,000	159,615	1,532,473	25,285	1.65%
지방공공기관(b)	2	19,831	17,554	2,277	15,940	772	4.84%
교육재정(c)	-	-	-	-	-	-	0%
내부거래(A+B)	-	15,717	15,717	-	-	-	0%

수성구 지역통합 재정상황 활용지표

(단위 : 백만원, %)

구분		계 (a+b+c-A-B)	자치단체 (a)	공공기관 (b)	교육재정 (c)	내부거래A (A)	내부거래B (B)
재정규모 활용지표	■ 인건비결산액/세입결산액	9.89%	9.42%	26.81%	0%	0%	0%
	■ 인건비결산액/자체수입	48.03%	45.85%	38.23%	0%	0%	0%
	■ 행사관련경비/세출결산액	0.67%	0.10%	28.75%	0%	0%	0%
	■ 업무추진비/세출결산액	0.11%	0.10%	0.33%	0%	0%	0%
	세입결산액	1,048,729	1,044,615	19,831	-	15,717	-
	세입결산액 중 자체수입	215,940	214,597	13,909	-	12,566	-
	세출결산액	886,837	885,000	17,554	-	15,717	-
	세출결산액 중 인건비	103,718	98,401	5,317	-	-	-
	세출결산액 중 행사관련경비	5,960	914	5,046	-	-	-
	세출결산액 중 업무추진비	943	886	57	-	-	-
재정상태 활용지표	■ 부채/자산	1.68%	1.65%	4.84%	0%	0%	0%
	■ 부채/환금자산	10.29%	10.43%	7.03%	0%	0%	0%
	■ 차입부채/재정자금	0%	0%	0%	0%	0%	0%
	자산	1,548,413	1,532,473	15,939	-	-	-
	부채	26,057	25,285	772	-	-	-
	환금자산(유동자산-기타유동자산 +일반미수금)+장기금융상품+(장기대여금 -학자금위탁대여금)+기타투자자산)	253,301	242,314	10,987	-	-	-
	재정자금 (현금 및 현금성 자산+장·단기금융상품)	246,895	235,908	10,987	-	-	-
	차입부채 (장기차입부채 + 유동성 장기차입부채)	-	-	-	-	-	-

▸지방교육재정부문은 광역 시·도 단위 자료입니다.
▸내부거래A : 자치단체와 공공기관간의 거래입니다.
▸내부거래B : 지방정부(자치단체와 공공기관)와 지방교육재정간의 거래입니다.

3 재정여건

3-1. 재정자립도

▣ 재정자립도란 **스스로 살림을 꾸릴 수 있는 능력을 나타내는 지표**입니다. 재정자립도가 100%에 가까울수록 재정운영의 자립능력은 우수하며, 2022년도 우리 수성구의 결산 기준 재정자립도는 22.51%입니다.

(단위 : 백만원, %)

재정자립도 (B/A)	세입 합계 (A=B+C+D+E)	자체세입 (B)	이전재원 (C)	지방채 (D)	보전수입 등 및 내부거래 (E)
22.51% (32.55%)	921,254 (921,254)	207,350 (299,899)	621,355 (621,355)	0 (0)	92,549 (0)

▸ 일반회계기준, ( )는 2014년 세입과목이 개편되기 이전을 기준으로 산출한 값입니다.
  * 2014년 세입과목 개편으로 잉여금, 이월금, 전입금, 예탁·예수금 등이 세외수입에서 제외
▸ '자체세입', '보전수입 등 및 내부거래' 및 '세입 합계'의 각 수치는 결산액에서 '전년도 이월 사업비'를 제외한 값입니다. 예산 기준 재정자립도 산정시 전년도 이월 사업비가 포함되지 않기 때문에 지표 간 비교를 위해 이를 제외하였습니다.
▸ 자체세입 : 지방세(지방교육세 제외) + 세외수입
▸ 이전재원 : 지방교부세 + 조정교부금 등 + 보조금

❖ 재정자립도 연도별 현황

(단위 : %)

2017	2018	2019	2020	2021
26.14	27.78	27.85	19.97	22.51

유형 지방자치단체와 재정자립도 비교

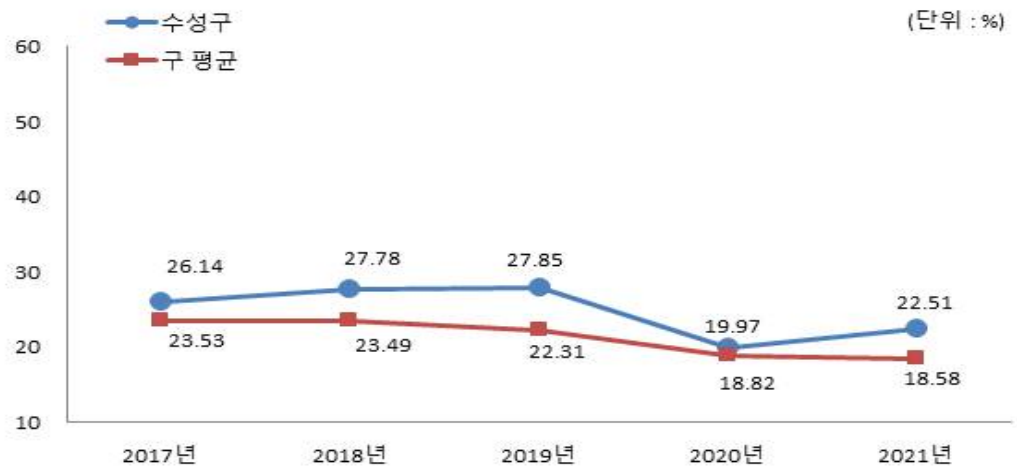

☞ 우리 구의 2021년 재정자립도는 전년대비 2.54%p 증가한 22.51%입니다. 유형단체 평균보다 꾸준히 높은 값이지만, 여전히 이전재원이 차지하는 비중이 큽니다.

3-2. 재정자주도

재정자주도란 **전체 세입에서 용처를 자율적으로 정하고 집행할 수 있는 재원의 비율**을 말합니다. 재정자주도가 100%에 가까울수록 재정운용의 자율성도 좋다는 의미이며, 2021년도 우리 수성구의 결산 기준 재정자주도는 33.57%입니다.

(단위 : 백만원, %)

재정자주도 (B/A)	세입 합계 (A=B+C+D+E)	자주재원 (B)	보조금 (C)	지방채 (D)	보전수입 등 및 내부거래 (E)
33.57 (43.62)	921,254 (921,254)	309,288 (401,838)	519,416 (519,416)	0 (0)	92,549 (0)

▸ 일반회계기준, ( )는 2014년 세입과목이 개편되기 이전을 기준으로 산출한 값입니다.

* 2014년 세입과목 개편으로 잉여금, 이월금, 전입금, 예탁예수금 등이 세외수입에서 제외

▸ '자주재원', '보전수입 등 및 내부거래' 및 '세입 합계'의 각 수치는 결산액에서 '전년도 이월 사업비'를 제외한 값입니다. 예산 기준 재정자주도 산정시 전년도 이월 사업비가 포함되지 않기 때문에 지표 간 비교를 위해 이를 제외하였습니다.

▸ 자주재원 : 자체세입 + 지방교부세 + 조정교부금

재정자주도 연도별 현황

(단위 : %)

2017	2018	2019	2020	2021
38.62	40.26	39.78	28.32	33.57

유형 지방자치단체와 재정자주도 비교

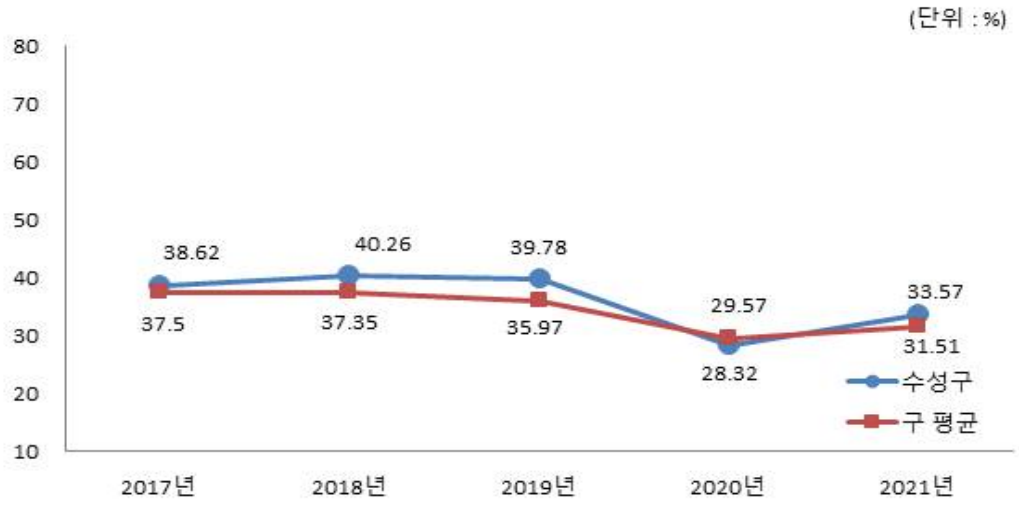

☞ 우리 구의 2021년 재정자주도는 전년대비 5.25%p 증가한 33.57%입니다. 유형단체 평균보다 조금 더 높은 편입니다.

3-3. 통합재정수지

통합재정수지란 당해연도의 일반회계, 특별회계, 기금을 모두 포괄한 수지로서 회계-기금간 내부거래 및 차입, 채무상환 등 보전거래를 제외한 **순수한 재정수입에서 순수한 재정지출을 차감한 수치**를 의미합니다. 다음은 2021년도 우리 수성구의 결산 기준 통합재정수지입니다.

(단위 : 백만원)

회계별	통 계 규 모					통합재정 규모 (F=B+E)	통합재정 수지 (G=A-F)
	세입 (A)	지출 (B)	융자 회수 (C)	융자 지출 (D)	순융자 (E=D-C)		
총 계	**838,455**	**790,645**	-	**110**	**110**	**790,755**	**47,700**
일반회계	829,169	779,707	-	-	-	779,707	49,462
기타 특별회계	7,699	5,481	-	-	-	5,481	2,218
공기업 특별회계	-	-	-	-	-	-	-
기 금	1,587	5,457	-	110	110	5,567	-3,980

- 결산 총계 기준
- 통합재정규모 = 지출(경상지출+자본지출) + 순융자(융자지출-융자회수)
- 통합재정수지 = 세입(경상수입 + 이전수입 + 자본수입) - 통합재정규모

통합재정수지 연도별 현황

(단위 : 백만원)

2017	2018	2019	2020	**2021**
33,334	18,786	53,361	33,714	**47,700**

☞ 2021년 결산기준 통합재정규모는 7,908억원이며, 우리구의 통합재정수지는 477억원의 흑자를 기록하고 있습니다.

4 부채 / 채무 / 채권

4-1. 통합부채 현황

통합부채는 **지방자치단체**, 「지방공기업법」에 따른 **지방공기업**,「지방자치단체 출자·출연기관의 운영에 관한 법률」에 따른 **출자·출연기관의 부채를 통합하여 산정한 부채**입니다. 우리 대구광역시 수성구의 통합부채는 다음과 같습니다.

(단위 : 백만원, %)

구분		2020년	2021년	증감
통합자산		1,451,364	1,548,413	97,049
통합부채		27,729	26,057	-1,672
	유동부채	16,727	15,822	-905
	장기차입부채	0	0	0
	기타비유동부채	11,002	10,235	-767

- '21년 결산 순계기준
- 우리 수성구의 통합부채 작성대상 기관은 총 3개로 출자·출연기관 2개를 포함하고 있음
- 지방자치단체 통합부채 현황은 「지방자치단체 재무회계운영규정」의 지방자치단체 재무상태표를 기준으로 전환·합산된 것임
- 통합자산 : 유동자산, 투자자산, 일반유형자산, 주민편의시설, 사회기반시설, 기타비유동자산
- 통합부채 : 유동부채, 장기차입부채, 기타비유동부채로 구성
  - 유동부채 : 단기차입금, 유동성장기차입부채, 기타유동부채 등
  - 장기차입부채 : 장기차입금, 지방채증권
  - 기타비유동부채 : 퇴직급여충당부채, 장기예수보증금 및 미지급금 등

4-2. 지방자치단체 부채 현황

- 부채란 금융기관의 채무를 포함하여 **향후 지방자치단체가 지급의무**(퇴직금, 미지급금, 보관금 등)**가 있는 것을 복식부기 형태로 표시한 것**으로,
  '4-6. 지자체 채무 현황'의 지방채무와
  '4-3. 지방공기업 부채' 중 직영기업(공기업 특별회계)의 부채를 포함하고 있습니다.
  우리 수성구의 부채현황은 다음과 같습니다.

(단위 : 백만원, %)

구 분	2020년	2021년	증 감	비고
자산(A)	1,437,545	1,532,473	94,928	
부채(B)	27,225	25,285	△1,940	
자산대비부채비율 (B/A*100)	1.89%	1.65%	△0.24	

- 발생주의 복식부기회계 기준
- 부 채 : 유동부채, 장기차입부채, 기타비유동부채
  - 유동부채 : 단기차입금, 유동성장기차입부채, 기타유동부채 등
  - 장기차입부채 : 장기차입금, 지방채증권
  - 기타비유동부채 : 퇴직급여충당부채, 장기예수보증금 및 미지급금 등
- 자 산 : 유동자산, 투자자산, 일반유형자산, 주민편의시설, 사회기반시설, 기타비유동자산

4-3. 지방공기업 부채 현황

- 우리 구는 지방공기업이 없습니다.

4-4. 출자·출연기관 부채 현황

- 우리 수성구의 출자·출연기관 부채는 다음과 같습니다.

(단위 : 백만원, %)

구 분		2020년				2021년			
		자산 (A)	부채 (B)	자본 (C)	부채비율 (B/C)×100	자산 (A)	부채 (B)	자본 (C)	부채비율 (B/C)×100
합 계		13,819	504	13,316	3.78%	15,939	772	15,167	5.09%
출연기관	소 계	13,819	504	13,316	3.78%	15,939	772	15,167	5.09%
	수성문화재단	8,493	504	7,990	6.3%	10,212	772	9,440	8.18%
	수성인재육성장학재단	5,326	-	5,326	0%	5,727	-	5,727	0%

4-5. 우발부채 현황

- 우발부채는 **상황의 변동에 따라 지방자치단체의 부채로 바뀔 가능성이 있는 부채**를 의미하며, 지방자치단체, 「지방공기업법」에 따른 지방공기업 및 「지방자치단체 출자·출연 기관의 운영에 관한 법률」에 따른 출자·출연기관의 전체 우발부채를 포함하고 있습니다. 우리 수성구는 우발부채가 없습니다.

(단위 : 백만원)

구분		우발부채 현황					
		2020	2021				
		계	계	자치단체	공사공단	출자출연	내부거래 제거
총 계		-	-	-	-	-	-
보증채무부담행위		-	-	-	-	-	-
BTO사업 재정지원 협약		-	-	-	-	-	-
예산외 의무부담	소 계	-	-	-	-	-	-
	매입확약 (부지매입, 재매입, 책임분양 등)	-	-	-	-	-	-
	비용부담계약 (손실부담 및 기타부담계약)	-	-	-	-	-	-
	기타(중도해지환급, 기타약정)	-	-	-	-	-	-

▸ 관계기관(지방자치단체, 지방공기업 및 출자·출자기관)간 내부거래를 제거한 순계규모

❖ **지급보증(보증채무부담행위) 세부내역 :** 해당없음

❖ **BTO 사업관련 재정지원 협약내역(최소운영수입보장, 비용보전방식) :** 해당없음

❖ **예산외 의무부담 :** 해당없음

4-6. 지자체 채무 현황

- 지방(자치단체)채무란 **지방자치단체가 자치단체 권한 중의 하나인 지방세 과세권을 담보로 하여 사업 투자재원을 조달하는 채무**를 의미합니다(상환기간은 1회계연도를 넘어서 이루어짐). 우리 수성구는 채무가 없습니다.

(단위 : 백만원)

구 분		'20년도 현재액 (A)	증 감 액			'21년도 현재액 E=(A+B)
			계 (B=C-D)	발생액 (C)	소멸액 (D)	
합 계		-	-	-	-	-
일 반 회 계		-	-	-	-	-
특별회계	지하수관리특별회계	-	-	-	-	-
	의료급여기금특별회계	-	-	-	-	-
	주차장특별회계	-	-	-	-	-
	기반시설특별회계	-	-	-	-	-
기금	공용청사및공공시설 건립기금(행정지원과)	-	-	-	-	-
	통합재정안정화기금 (통합계정)	-	-	-	-	-
	통합재정안정화기금 (재정안정화계정)	-	-	-	-	-
	자활기금	-	-	-	-	-
	옥외광고발전기금	-	-	-	-	-
	재난관리기금	-	-	-	-	-
	식품진흥기금	-	-	-	-	-

※ 지방(자치단체)채무는 2021년도 기준으로 작성(BTL 지급액 제외)

※ 2021년 채무결산보고서의 회계별 현황 참조(원금 기준)

❖ 지방채무 연도별 현황

(단위 : 백만원, 명)

구 분	연 도 별				
	2017	2018	2019	2020	2021
채무현황	-	-	-	-	-
인구수	439,211	432,759	428,614	424,314	417,097
주민 1인당채무(천원)	-	-	-	-	-

※ 연도별 결산결과 채무결산보고서 채무현황 총괄의 기준연도별 현재액

유형 지방자치단체와 주민 1인당 채무 비교

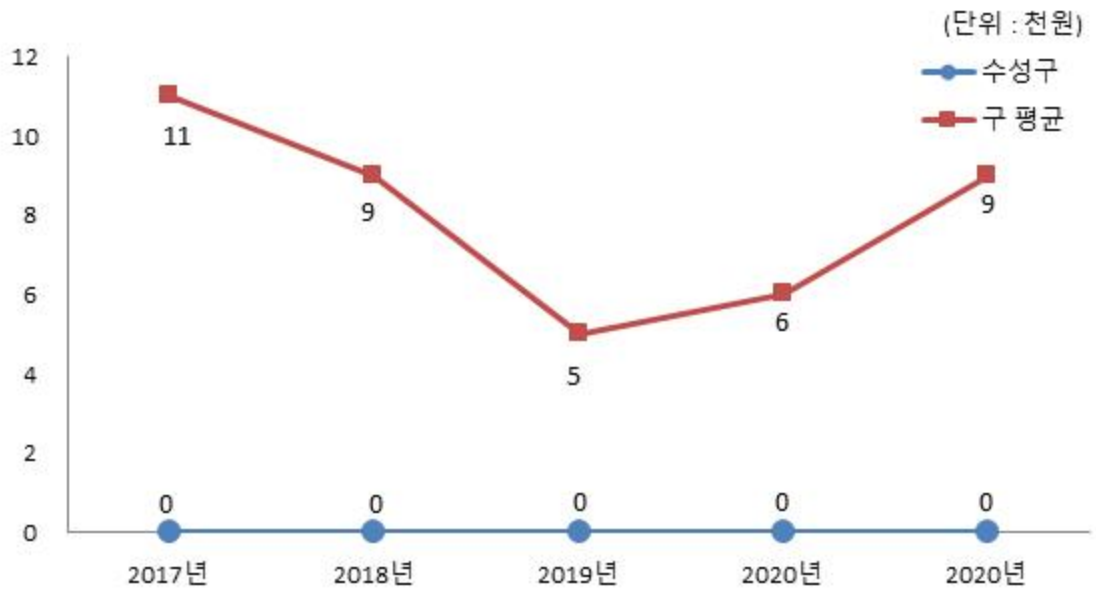

4-7. 지방채발행 한도액 및 발행액

(단위 : 백만원, %)

구 분	연 도 별				
	2017	2018	2019	2020	2021
지방채발행한도액(A)	3,400	3,800	3,700	20,600	23,200
발행액(B)	-	-	-	-	-
발행비율(B/A*100)	-	-	-	-	-

▸ 지방채발행한도액은 행정안전부의 한도 산정기준 지침(7.1, 행안부장관→자치단체)에 따라 자치단체에서 자체 산정*한 기본한도액(7.15, 자치단체→행안부장관)에 별도한도를 더한 금액이며, 발행액은 자치단체가 당해연도에 실제 발행한 지방채 발행액임

* 지방재정법 개정(2020. 4.) 따라 지방채 한도 산정 권한이 행안부장관에서 자치단체로 변경

▸ 2013년부터 지방채발행한도액은 기본한도액에 별도한도액을 더한 금액으로 산정

* 별도한도액 = 의무매출채권(지역개발,도시철도) + 차환채 + 장기미집행 부지매입 등

** 차환채 = 기존 지방채를 신규 지방채로 대체 발행하는 지방채로써 22년말까지 한시적으로 인정

4-8. 일시차입금 현황

- 일시차입금이란 **지방자치단체가 예산을 지출함에 있어 일시적으로 예산상 현금의 부족이 생길 때 해당 회계연도의 수입으로 상환한다는 전제하에 금융기관 등으로부터 단기간 차입하는 자금**을 의미합니다. 우리 수성구는 2021년도 일시차입금이 없습니다.

4-9. 민자사업 재정부담 현황

- 민자사업 재정부담이란 **민간투자사업(BTL, BTO 등)으로 인하여 자치단체가 민간사업자에게 지급하는 임대료와 재정지원금 등**을 의미합니다. 우리 수성구가 민자사업으로 부담하고 있는 내역은 없습니다.

(단위 : 백만원)

구 분	2020년	2021년	증 감	비고
합 계	-	-	-	
BTL 임대료 및 운영비	-	-	-	
BTO 재정지원금	-	-	-	

▸ BTL 사업관련 시설임대료는 현재가치로 평가하여 부채로 계상하고 있음

● BTL(임대형 민자사업)이란?

- 수익성은 떨어지나 공공서비스를 제공하는 학교, 회관 등의 사회기반시설을 민간사업자가 건설하고, 자치단체가 이를 임차하여 민간사업자에게 사용료를 지급하는 방식의 민간투자사업을 말합니다.

● BTO(수익형 민자사업)란?

- 수익성이 있는 도로, 교량, 터널, 경전철 등의 시설을 민간사업자가 건설 후 자치단체에 양도한 대가로 민간사업자에게 해당 시설을 일정기간동안 운영하여 통행료 등의 수익을 얻을 수 있는 권한을 부여하는 방식의 민간투자사업을 의미합니다.

※ BTL의 경우 민간사업자가 자치단체로부터 일정한 임대수익을 보장받을 수 있는 반면, BTO의 경우에는 시설 수요변동에 따른 수익변화위험을 민간사업자가 부담하게 됨에 따라 자치단체에서는 민간사업자와 협약으로 최소운영수입보장 또는 운영비용보전 등의 재정지원을 하고 있습니다.

4-10. 재정건전성관리 계획·이행현황

- 지방재정건전성관리계획은 「지방재정법」 제87조의3에 근거하여 작성되며 이는 2021년도 통합부채와 우발부채의 변동 상황, 2021년도 통합부채와 우발부채 추정액, 2022~2026년도 기간에 대한 통합부채와 우발부채의 변동전망과 근거 및 관리계획을 포함하고 있습니다.
  - 보다 자세한 내용은 별첨자료의 '지방재정건전성 관리계획'을 참고하시기 바랍니다.

4-11. 보증채무 현황

- 보증채무란 **지방자치단체의 장이 공익을 위해 필요한 경우 미리 지방의회 의결을 받아 지급을 보증하는 행위**로서 우리 수성구가 2021년 한 해 동안 지급보증한 내역은 없습니다.

❖ 보증채무 규모 연도별 현황

(단위 : 백만원, %)

구 분	연 도 별				
	2017	2018	2019	2020	2021
세출결산액	488,930	534,928	640,533	931,426	843,184
보증채무현재액	-	-	-	-	-
비 율	-	-	-	-	-

- 세출결산 일반회계 기준

4-12. 채권 현황

- 채권이란 **지방자치단체의 사업계획에 따라 사업자 및 개인에게 지원(융자)하고 정해진 기간 안에 채무자로부터 회수되거나 사법적 계약에 의한 증권**입니다. 우리 수성구가 보유하고 있는 채권은 다음과 같습니다.

(단위 : 백만원)

구 분		'20년도 현재액 (A)	증 감 액			'21년도 현재액 (A+B)
			계 (B=C-D)	발생액(C)	소멸액(D)	
합 계		**4,728**	**-309**	-	**309**	**4,419**
일 반 회 계		4,668	-306	-	306	4,362
특별회계	지하수관리특별회계	-	-	-	-	
	의료급여기금특별회계	-	-	-	-	
	주차장특별회계	-	-	-	-	
	기반시설특별회계	-	-	-	-	
기금회계	공용청사및공공시설건립기금 (행정지원과)	-	-	-	-	
	통합재정안정화기금 (통합계정)	-	-	-	-	
	통합재정안정화기금 (재정안정화계정)	-	-	-	-	
	자활기금	60	-3	-	3	57
	옥외광고발전기금	-	-	-	-	
	재난관리기금	-	-	-	-	
	식품진흥기금	-	-	-	-	

▸ 2021년 결산결과 채권현재액보고서의 회계별 채권관리현황

❖ 채권 연도별 현황

(단위 : 백만원)

구 분	연 도 별				
	2017	2018	2019	2020	**2021**
채권현황	5,052	5,247	5,235	4,728	**4,419**

▸ 연도별 결산결과 채권현재액보고서 회계별 채권관리현황의 기준년도 현재액

유형 지방자치단체와 채권현황 비교

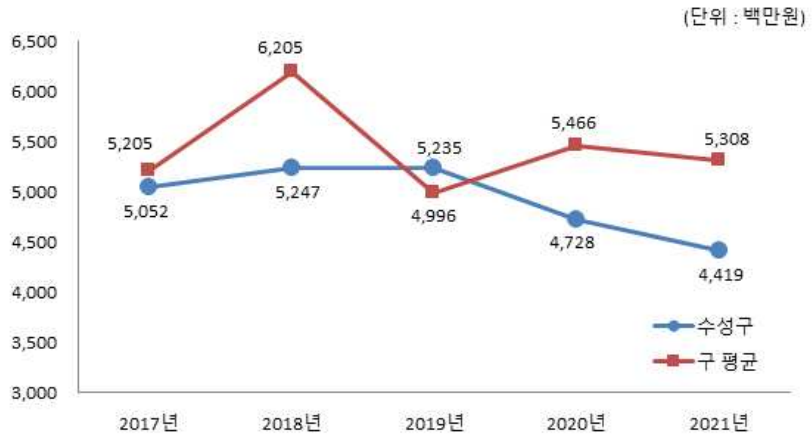

5 주요예산 집행결과

5-1. 기본경비 집행현황

- 기본경비란 지방자치단체의 부서운영에 필수적으로 소요되는 경비로서 **각종 사무용품 구입, 공공요금, PC 등 물품구입, 기관 및 부서 업무 추진에 따른 경비** 등입니다. 우리 수성구의 기본경비 집행현황은 다음과 같습니다.

(단위 : 백만원, %)

구 분	세출결산액 (A)	기본경비 (B)	비율 (B/A)	비 고
합 계	843,184	**3,682**	**0.44%**	
일반운영비		1,723	0.20%	
여 비		1,268	0.15%	
업무추진비		487	0.06%	
직무수행경비		128	0.02%	
자산취득비		76	0.01%	

▸ 대상회계 : 일반회계, '행정운영경비의 설정' 중 기본경비 항목

▸ 일반운영비는 사무관리비 (201-01)+공공운영비 (201-02), 여비는 국내여비 (202-01)+월액여비 (202-02), 업무추진비는 기관운영업무추진비 (203-01)+정원가산업무추진비 (203-02)+부서운영업무추진비 (203-04), 직무수행경비는 직책급업무수행경비 (204-01), 자산취득비는 자산 및 물품취득비 (405-01)

❖ 기본경비 연도별 현황

(단위 : 백만원, %)

구 분	연 도 별				
	2017	2018	2019	2020	2021
세출결산액	488,930	534,928	640,533	931,426	843,184
기본경비	3,599	3,729	3,903	3,743	3,682
비율	0.74%	0.7%	0.61%	0.40%	0.44%

기본경비 연도별 변화

☞ 2017~2021년 기간 동안 우리 구의 기본경비는 세출결산액의 1% 미만 수준으로 비중이 크지 않으며, 2021년은 전년대비 기본경비가 61백만원 감소하였습니다.

5-2. 자치단체 청사 기준면적 초과 현황

▢ 우리 수성구의 본청·의회청사 및 단체장 집무실의 기준면적 초과 현황은 다음과 같습니다

(단위 : ㎡, 2021. 12. 31. 현재)

본청 청사			의회청사			단체장 집무실		
기준 면적	보유 면적	초과 면적	기준 면적	보유 면적	초과 면적	기준 면적	보유 면적	초과 면적
14,061	10,571	-	2,581	2,565	-	99	98	-

* 근거 : 공유재산 및 물품관리법 제 94조의 3, 같은 법 시행령 제95조

5-3. 공무원 인건비 집행현황

우리 수성구의 2021년도 공무원 인건비 집행현황은 다음과 같습니다.

(단위 : 백만원, %)

구 분	세출결산액 (A)	인건비 (B)	비율 (B/A)	비고
합 계	843,184	**95,806**	**11.36%**	
인건비		77,422	9.18%	
직무수행경비		2,310	0.27%	
포상금		3,397	0.40%	
연금부담금 등		12,677	1.50%	

- 인건비는 보수 (101-01), 기타직보수 (101-02), 무기계약근로자보수(101-03),
  직무수행경비는 직급보조비 (204-02),
  포상금은 성과상여금 (303-02),
  연금부담금 등은 연금부담금 (304-01), 국민건강보험금(304-02)이 해당함
- 보수(101-01)는 기본급, 수당, 정액급식비, 명절휴가비, 연가보상비
- 대상회계 : 일반회계, 2021년 결산결과 과목별 총 지출액(7개 통계목)

❖ 인건비 연도별 현황

(단위 : 백만원, %)

구 분	연 도 별				
	2017	2018	2019	2020	2021
세출결산액(A)	488,930	534,928	640,533	931,426	**843,184**
인건비(B)	76,411	82,619	88,202	94,511	**95,806**
인건비비율(B/A)	15.63%	15.44%	13.77%	10.15%	**11.36%**

인건비 연도별 변화

☞ 2021년 인건비 집행은 전년대비 1,295백만원 증가하였으며, 주요 원인은 연금부담금 중 보전금 부담률이 1.635%에서 3.076%상승하여 1,034백만원 증가하였기 때문입니다.

5-4. 업무추진비 집행현황

우리 수성구의 업무추진비 집행현황은 다음과 같습니다.

(단위 : 백만원, %)

구 분	세출결산액 (A)	업무추진비 (B)	비율 (B/A)	비 고
합 계	843,184	551	0.07%	
기관운영업무추진비 (203-01)		246	0.03%	
시책추진업무추진비 (203-03)		305	0.04%	

▸ 대상회계 : 일반회계, 2021년 결산결과 203-01, 203-03 집행총액

업무추진비 연도별 현황

(단위 : 백만원, %)

구 분	연도별				
	2017	2018	2019	2020	2021
세출결산액	488,930	534,928	640,533	931,426	843,184
업무추진비	481	478	532	548	551
비율	0.1%	0.09%	0.08%	0.06%	0.07%

업무추진비 연도별 변화

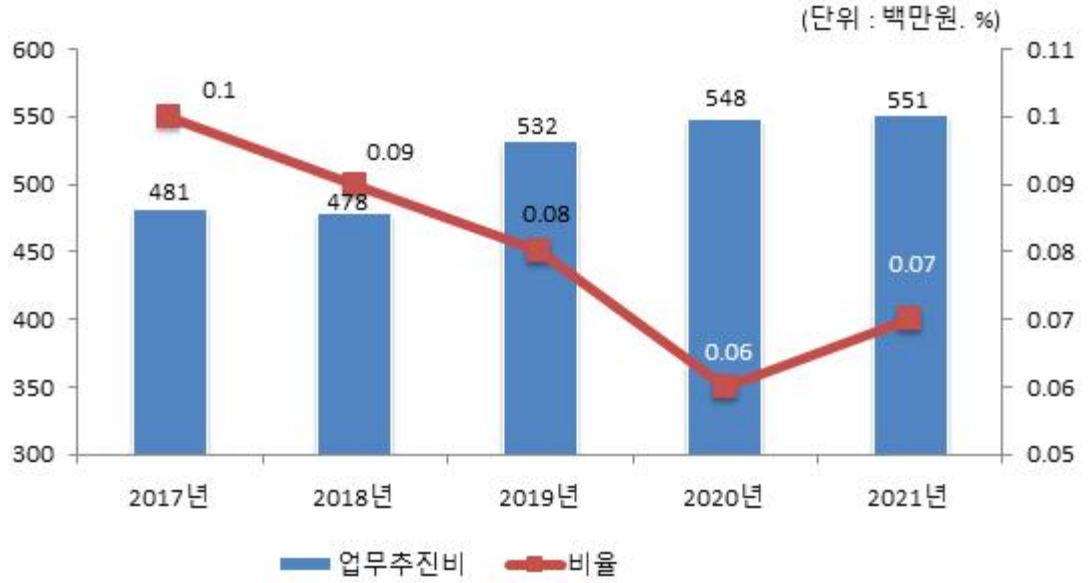

◈ 2021년도 시책추진업무추진비 집행내역 (별지 작성)

5-5. 국외여비 집행현황

2021년 우리 수성구의 국외출장 및 국외여비 집행내역은 없습니다.

출장기간	국외출장 목적 및 성과	출장지역	총 출장 인원(명)	국외여비 집행액 (백만원)	비고
해 당 없 음					

▸ 대상회계 : 일반회계, 특별회계 (202-03 국외업무여비, 202-04 국제화여비)

5-6. 지방의회경비 집행현황

우리 수성구의 2021년 지방의회경비의 집행현황은 다음과 같습니다.

(단위 : 백만원, 명, %)

세출결산액 (A)	의회경비 집행액 (B)	의회경비 비율 (B/A)	지방의원 정수 (C)	1인당 의회경비 (B/C)(천원)
843,184	1,098	0.13%	20	54,901

▸ 대상 회계 및 집행액 : 일반회계, 2021년 결산결과 의회경비* 집행액

▸ *의회경비 : 의정활동비(205-01), 월정수당(205-02), 의원국내여비(205-03), 의원국외여비(205-04), 의정운영공통경비(205-05), 의회운영업무추진비(205-06), 의원역량개발비(민간위탁,205-08), 의원정책개발비(205-09), 의장협의체부담금(205-10), 의원국민연금부담금(205-11), 의원국민건강부담금(205-12)

❖ 의회경비 연도별 현황

(단위 : 백만원, 명, %)

구 분	연도별				
	2017	2018	2019	2020	2021
세출결산액	488,930	534,928	640,533	931,426	843,184
의회경비	1,026	994	1,114	1,099	1,098
의원 정수	20	20	20	20	20
세출대비 의회경비 비율	0.21%	0.19%	0.17%	0.12%	0.13%
지방의원 1인당 의회경비(천원)	51,291	49,718	55,679	54,928	54,901

의회경비 연도별 집행액 및 비율 변화

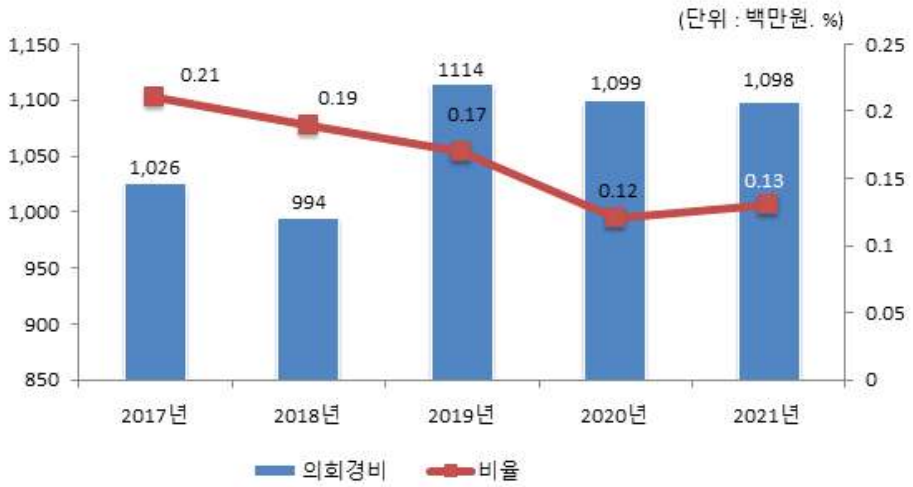

의원 1인당 의회경비 연도별 유형 지방자치단체와 비교

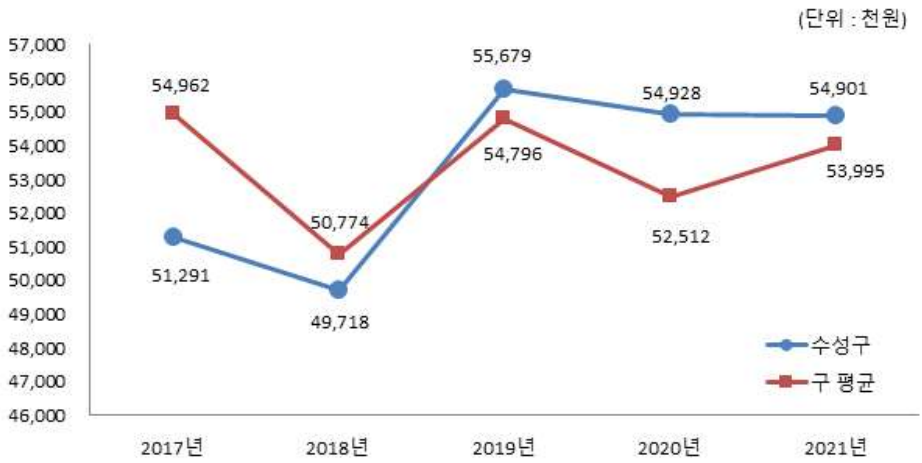

☞ 우리 수성구의 의회경비는 유형 자치단체 평균보다 다소 높지만 전년과 비슷한 수준으로 의회경비 총액한도 내에서 집행되었습니다.

5-7. 지방의회 국외여비 집행현황

우리 수성구의 2021년 지방의회 국외여비의 집행현황은 다음과 같습니다.

(단위 : 백만원, 명)

국외여비 집행액 (A)	지방의원 정수(명) (B)	의원 1인당 국외여비 집행액 (A/B)(천원)
0	20	-

▸ 의회비 중 국외여비 집행액, 지방의원 정수는 2021. 12. 31일 기준

❖ 지방의회 국외여비 세부 집행내역

(단위 : 백만원, 명)

출장기간	국외출장 목적 및 성과	출장지역	출장의원수 (동행공무원)	국외여비 집행액
해 당 없 음				

※ 코로나19의 영향으로 지방의회 국외여비 집행내역 없음

5-8. 맞춤형복지제도 시행경비 현황

맞춤형복지제도 시행경비란 지방공무원법 제77조에 따라 시장(도지사, 군수, 구청장)이 **공무원의 근무능률을 높이기 위하여 실시하는 공무원에 대한 복지제도의 시행경비**로서, 2021년 우리 수성구의 공무원 맞춤형복지제도 시행경비 집행현황은 다음과 같습니다.

대상인원 (A) (명)	맞춤형복지제도 시행경비 지급총액(B)(백만원)	1인당 맞춤형복지제도 시행경비 기준액(C) (천원)	1인당 맞춤형복지제도 시행경비(D=B/A) (천원)	1인당 기준액 대비 시행경비 (D/C)(%)
1,648	2,727	1,800	1,655	91.94

▸ 대상인원 : 연도말 기준 현원
▸ 대상회계 : 일반회계, 기타특별회계
▸ 맞춤형복지제도 시행경비 지급총액 : 2021년 맞춤형복지제도 시행경비(201-04) 결산액

❖ 맞춤형복지제도 시행경비 연도별 현황

(단위 : 백만원, %)

구 분	연 도 별				
	2017	2018	2019	2020	2021
대상인원 (A)(명)	1,213	1,276	1,365	1,603	1,648
맞춤형복지제도 시행경비 지급총액(B)(백만원)	2,019	2,172	2,314	2,680	2,727
1인당 맞춤형복지제도 시행경비 기준액(C)(천원)	1,800	1,800	1,800	1,800	1,800
1인당 맞춤형복지제도 시행경비(D)(천원)	1,665	1,702	1,695	1,672	1,655
1인당 기준액 대비 시행경비(D/C)(%)	92.50	94.56	94.17	92.89	91.94

※ 2021 회계연도부터 맞춤형복지제도 대상 회계에 기타특별회계 추가
(2020회계연도까지 일반회계 대상 산출)

맞춤형복지제도 시행경비 연도별 추이

☞ 2021년 맞춤형복지제도 시행경비 지급총액은 2,727백만원으로 전년대비 47백만원 증가했으며, 대상자는 1,648명으로 전년대비 45명 증원되었습니다. 주요 집행내용으로는 맞춤형복지포인트, 단체보험, 상조서비스 용역비 등이 있습니다. 먼저 맞춤형복지제도 시행경비의 88.9%로 가장 비중이 큰 맞춤형복지포인트는 2,423백만원이 지출되었고, 단체보험은 보장내역 변경 및 1인당 보험료 기준가격 상승으로 272백만원을 지출하여 전년대비 67백만원 증가, 상조서비스 용역비는 가격 상승 및 이용 건수가 늘어나 12백만원 정도 증가하였습니다. 반면, 환경공무직 휴게시설 이용료는 코로나19 확산으로 전년대비 33백만원 전액 감소하였습니다.

5-9. 연말지출 비율

우리 수성구에서 2021년 11월~12월 중에 지출(원인행위)한 내역은 다음과 같습니다.

(단위 : 백만원, %)

구 분	세출결산액 (A)	연말 (11~12월) 지출원인행위액 (B)	비율 (B/A)
계	**75,003**	**33,861**	**45.15%**
시설비 (401-01)	74,477	33,471	44.94%
감리비 (401-02)	507	388	76.53%
시설부대비 (401-03)	19	2	10.53%
행사관련시설비 (401-04)	-	-	-

- 대상회계 : 일반회계, 본청분만 해당(직속기관, 사업소 등은 제외)
- 세출결산액은 목별(시설비, 감리비, 시설부대비, 행사관련시설비) 지출액

연말지출비율 연도별 현황

(단위 : 백만원, %)

구 분	연도별				
	2017	2018	2019	2020	2021
세출결산액 (A)	44,860	49,841	48,475	58,683	**75,003**
연말 (11~12월) 지출원인행위액 (B)	9,989	12,080	14,081	18,531	**33,861**
비율(B/A)	22.27%	24.24%	29.05%	31.58%	**45.15%**

연말지출비율 연도별 변화

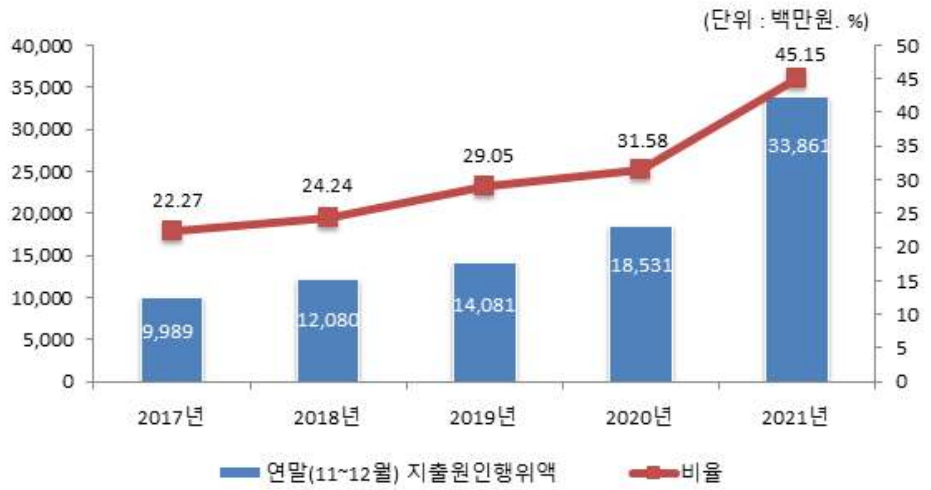

☞ 2017년부터 2021년까지 연말지출비율이 지속적으로 상승하는 추세이며 2021년에는 전년대비 13.57%p 증가하였습니다. 이와 같은 증가는 여러 해에 걸쳐 집행되는 각종 기반시설 정비 및 주민편익시설 건립 사업이 많고, 그 경우 예산 이월 최소화를 위한 연말 적극 집행 시행 때문입니다.

5-10. 금고 협력사업비 운영 현황

금고 협력사업비는 **자치단체와 금고은행간 약정에 따라 금고지정에 대한 반대급부로 금고은행에서 자치단체에 용도 지정 없이 출연하는 현금**으로, 그 성격은 일반재원(기타수입, 224-06)에 해당합니다. 우리 수성구의 2021회계연도 금고 협력사업비 운영 현황은 다음과 같습니다.

협력사업비의 2021년도 세입예산 편성내역

(단위 : 백만원)

구 분	금고은행	약정기간	약정기간 총액	예산 편성액	실제 출연액	세입 처리액
제1금고	대구은행	'21. 1. 1. ~ '24. 12. 31	220	55 (당초)	55	55 ('21. 2. 1.)

- 제1금고 : 일반회계 또는 일반회계를 포함한 특별회계, 기금 등을 소관하는 금고은행
- 제2금고 등 : 일반회계를 제외한 특별회계, 기금 등을 소관하는 금고은행
- 2015. 1. 1.부터 약정기간이 시작되는 경우 지방재정법 개정(2014. 5. 28.)에 따라 금고의 수는 2개를 초과할 수 없음

협력사업비의 2021년도 세출예산 편성·집행내역

(단위 : 백만원)

추진 부서	사업명	예산 편성				집행액	집행잔액 (불용액 등)	비고
		분야	부문	통계목	금액			
해당없음								

6 지방세 / 세외수입

6-1. 지방세 징수실적

- 지방세 징수실적은 지방세법에 따라 지방자치단체가 주민들로부터 지방세를 징수한 실적을 말합니다. 지방세는 **지방자치단체 자체세입의 근간을 이루는 재원으로, 지방세 징수액이 늘어날수록 재정운영 자립능력은 우수**하게 됩니다. 2021년도(결산 기준) 우리 수성구의 지방세 징수액은 152,392백만원입니다.

(단위 : 백만원, %)

구 분	연도별 지방세 징수액			2021년 징수액		최근 평균 증가율(%)
	2018	2019	2020	2021	비중(%)	
합 계	101,697	116,125	135,387	152,392	100	14.43
취 득 세	-	-	-	-	-	-
등록면허세	10,447	10,990	12,529	13,516	8.87	8.96
레 저 세	-	-	-	-	-	-
담배소비세	-	-	-	-	-	-
지방소비세	-	-	4,939	4,682	3.07	-
주 민 세	3,415	4,164	4,636	5,614	3.68	18.03
지방소득세	-	-	-	-	-	-
재 산 세	86,724	99,456	111,929	127,104	83.41	13.59
자동차세	-	-	-	-	-	-
지역자원시설세	-	-	-	-	-	-
지방교육세	-	-	-	-	-	-
지난연도수입	1,111	1,515	1,354	1,476	0.97	9.93

▸ 최근 평균증가율(최근 3년의 연평균 증가율) = (최종연도*(ex : 2021)* 금액 / 최초연도*(ex : 2018)* 금액) ^ (1/3) - 1

유형 지방자치단체와 지방세징수액 세목별 비중 비교

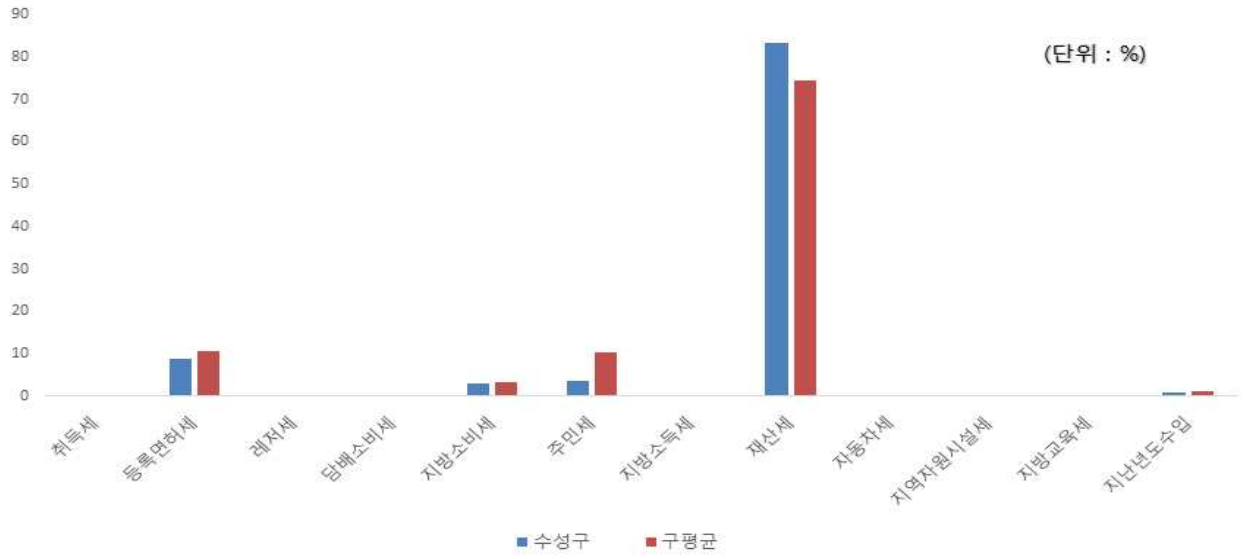

☞ 최근 4년 간 우리 구 지방세 징수액은 연평균 14.43% 증가하였습니다. 지방세에서 83.41%로 가장 큰 비중을 차지하는 재산세의 경우 신규 부과 대상 신축 아파트 2천 3백여 세대 증가와 공시가격 등 과표인상(공동주택 22.76%, 개별주택 9.54%, 토지 16.08%)으로 전년대비 152억원 증가하였습니다. 등록면허세는 2021년 하반기 신축아파트 저당권설정 금액 증가로 전년대비 약10억원 증가하였습니다. 그리고 주민세와 지난연도수입도 전년대비 각각 10억원, 1억원 정도 증가하였으며, 지방소비세는 약3억원 감소하여 지방세 전체적으로 총 170억원 가량 증가하였습니다.

6-2. 지방세 지출현황

- 지방세지출현황이란 **지방세 감면 등 지방세 특례에 따른 재정지원**의 직전 회계연도 실적과 해당 회계연도의 추정 금액에 대한 보고서로, 투명·건전한 지방재정 구현을 위해 지방자치단체의 장이 작성하여 지방의회에 제출합니다.(지방세특례제한법 제5조) 우리 수성구의 2021년도 지방세 지출현황은 다음과 같습니다.

(단위 : 백만원, %)

구 분		연 도 별				
		2017	2018	2019	2020	2021
비과세·감면액 (A)		35,619	33,094	40,392	42,401	47,533
	비과세	29,782	27,746	33,664	35,289	38,048
	감면	5,836	5,348	6,729	7,111	9,485
지방세 징수액 (B)		91,472	101,697	116,125	135,387	152,392
비과세·감면율 (A/A+B)		28.03%	24.55%	25.81%	23.85%	23.78%

❖ 기능별 현황

(단위 : 백만원, %)

분 야	2020년도(A)		2021년도(B)		증감(C=B-A)	
	금액	구성비	금액	구성비	금액	증감률 (C/A)
총 계	42,401	100.00%	47,533	100.00%	5,132	12.10%
일 반 공 공 행 정	25,549	60.26%	27,407	57.66%	1,858	7.27%
공공질서 및 안전	80	0.19%	1,461	3.07%	1,381	1727.79%
교 육	3,534	8.33%	3,888	8.18%	354	10.01%
문 화 및 관 광	2,051	4.84%	2,319	4.88%	268	13.07%
환 경 보 호	39	0.09%	39	0.08%	-	1.26%
사 회 복 지	1,061	2.50%	1,192	2.51%	131	12.40%
보 건	79	0.19%	9	0.02%	△70	△88.52%
농 림 해 양 수 산	92	0.22%	112	0.23%	20	21.64%
산 업 · 중 소 기 업	20	0.05%	49	0.10%	29	142.73%
수 송 및 교 통	182	0.43%	185	0.39%	3	1.48%
국토 및 지역개발	381	0.90%	705	1.48%	324	84.78%
과 학 기 술	-	0.00%	4	0.01%	4	0.00%
국 가	9,244	21.80%	10,075	21.20%	831	8.99%
외 국	-	0.00%	-	0.00%	-	0.00%
기 타	88	0.21%	87	0.18%	△1	△0.86%

❖ 세목별 비과세·감면 현황(2021회계연도 결산기준)

(단위 : 백만원)

구 분		합 계	지방세법	지방세특례 제한법	감면조례	조세특례 제한법	기타
합 계		47,533	38,048	8,001	1,484	-	-
보통세	소 계	47,533	38,048	8,001	1,484	-	-
	취득세	-	-	-	-	-	-
	등록면허세	2,833	1,298	1,056	479	-	-
	레저세	44,486	36,717	6,765	1,004	-	-
	지방소비세	-	-	-	-	-	-
	주민세	-	-	-	-	-	-
	재산세	-	-	-	-	-	-
	자동차세	214	33	180	1	-	-
	지방소득세	-	-	-	-	-	-
	담배소비세	-	-	-	-	-	-
목적세	소 계	-	-	-	-	-	-
	도시계획세	-	-	-	-	-	-
	지역자원시설세	-	-	-	-	-	-
	지방교육세	-	-	-	-	-	-

6-3. 지방세 및 세외수입 체납현황

우리 수성구의 지방세 및 세외수입의 체납현황은 다음과 같습니다.

(단위 : 백만원)

구 분	2020연말 체납누계액(A)	2021연말 체납누계액(B)	증감액(B-A)
합 계	8,833	7,093	△1,740
지방세	2,341	1,800	△541
세외수입	6,492	5,293	△1,199

▸ 대상회계 : 일반회계

☞ 코로나19 이후 경기 안정화 및 고액 체납자에 대한 체납처분 활동 강화로 인한 체납 징수액 증가로 우리구의 2021년 체납액은 전년대비 1,740백만원 감소한 7,093백만원입니다.

체납액 연도별 현황

(단위 : 백만원)

구 분	연 도 별				
	2017	2018	2019	2020	2021
합 계	9,564	7,974	8,318	8,833	7,093
지방세	2,411	2,407	2,245	2,341	1,800
세외수입	7,152	5,568	6,073	6,492	5,293

유형 지방자치단체와 체납액 비교

☞ 우리 구의 2021년 일반회계 체납액은 7,093백만원(지방세 1,800백만원, 세외수입 5,293백만원)으로 유형 지방자치단체 체납액의 34.4%정도입니다.

7 복지 / 민간지원

7-1. 사회복지비

다음은 우리 수성구가 2021년도 사회복지분야에 지출한 내역입니다.

(단위 : 백만원, %)

구 분	합계	기초생활 보장 (081)	취약계층 지원 (082)	보육·가족 및 여성 (084)	노인·청소년 (085)	노동 (086)	보훈 (087)	주택 (088)	사회 복지 일반 (089)
합 계	523,445	80,269	76,966	118,065	162,099	17,348	3,295	-	65,403
국 비	349,197	71,854	44,561	65,279	110,582	4,602	0	-	52,319
시·도비	112,445	5,651	25,823	37,415	30,128	4,153	2,711	-	6,564
시·군·구비	61,803	2,764	6,582	15,371	21,389	8,593	584	-	6,520

▸ 대상회계 : 일반회계, 2021년 결산결과 사회복지 분야·부문별 집행액

사회복지비 연도별 현황

(단위 : 백만원, 명, %)

구 분	연 도 별				
	2017	2018	2019	2020	2021
세출결산액(A)	488,930	534,928	640,533	931,426	843,184
사회복지분야(B)	283,849	304,726	352,880	456,415	523,445
사회복지분야비율(B/A)	58.06	56.97	55.09	49.00	62.08
인구수 (C)	439,211	432,759	428,614	424,314	417,097
주민1인당 사회복지비(B/C)(천원)	646	704	823	1,076	1,255

유형 지방자치단체와 사회복지비 비율 비교

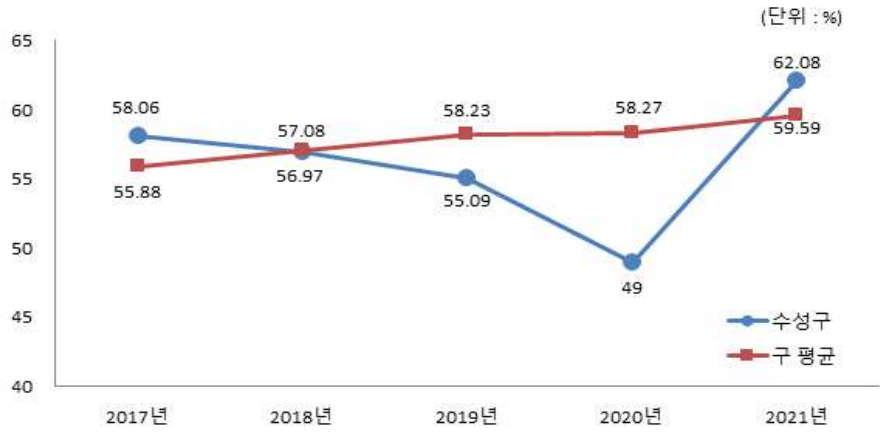

☞ 우리 구의 사회복지 비중은 전년대비 13.08%p가 증가하여 유형 지방자치단체보다 높은 수준을 보이고 있으며, 주민1인당 사회복지비는 1,255천원으로 전년대비 179천원 증가하였습니다.

7-2. 지방보조금 교부 현황

지방보조금이란 **지방자치단체가 민간 등이 자율적으로 수행하는 사업에 대해 개인 또는 단체 등에 지원하거나, 시도가 정책상 또는 재정사정상 특히 필요하다고 인정할 때, 시군구에 지원하는 경비**를 의미합니다.

우리 수성구의 민간에게 지원되는 지방보조금 교부 현황은 다음과 같습니다.

(단위 : 백만원, %)

구 분	세출결산액 (A)	교부액(B)	비율 (B/A)
계	851,888	**91,206**	**10.71%**
민간경상보조 (307-02)		5,356	0.63%
민간단체운영비보조 (307-03)		540	0.06%
민간행사보조 (307-04)		319	0.04%
사회복지시설보조(307-10)		56,766	6.66%
사회복지사업보조(307-11)		27,699	3.25%
민간자본보조 (402-01)		526	0.06%

- 대상회계 : 일반회계+기타특별회계, 교부액 : 2021년 결산결과 과목별 총 지출액
- 공공단체보조(자치단체 자본·경상보조, 예비군육성지원 자본·경상보조, 교육기관에 대한 보조)는 제외

지방보조금 교부 연도별 현황

(단위 : 백만원, %)

구 분	연 도 별				
	2017	2018	2019	2020	2021
세출결산액	488,930	538,446	648,507	938,075	851,888
지방보조금(민간)	60,220	65,664	74,244	82,814	91,206
비율	12.32%	12.20%	11.45%	8.83%	10.71%

※ 2018회계연도부터 기타특별회계를 포함하여 작성되었습니다.

지방보조금 비율 유형 지방자치단체와 비교

※ 2018회계연도부터 기타특별회계를 포함하여 작성되었습니다.

◈ 2021년도 지방보조금 집행내역(민간경상보조, 민간행사보조) : 별지 참조

7-3. 지방보조사업 성과평가 결과

▢ 지방자치단체의 장은 지방보조사업에 대하여 매년 성과평가를 실시하고 특별한 사유가 없으면 그 평가결과를 예산편성에 반영하여야 합니다.

우리 수성구의 지방보조사업 성과평가 결과는 다음과 같습니다.

(단위 : 천원)

사업명	보조사업자	교부현황			평가등급 (점수)
		계	보조금	자부담	
마을꽃길 조성 사업	범어1동 새마을부녀회 외 17개 단체	227,298	227,298	-	우수 (81)
통일로 가는 수성구민 화합 한마당	민주평화통일자문회의 대구수성구협의회	25,000	25,000	-	우수 (86)
북한이탈주민 합동 결혼식	민주평화통일자문회의 대구수성구협의회	12,660	12,660	-	우수 (84)
지역공동체운동 사업	(사)수성구새마을회	138,058	70,949	67,109	우수 (88)
범국민 의식개혁 운동	바르게살기운동 대구수성구협의회	45,000	43,000	2,000	우수 (84)
자유민주주의 수호의식 고취사업	한국자유총연맹 대구수성구지회	21,000	19,000	2,000	우수 (85)

사업명	보조사업자	교부현황			평가등급 (점수)
		계	보조금	자부담	
민족 통일기반 조성사업	민족통일대구수성구 협의회	43,000	11,000	32,000	우수 (80)
지역사회 범죄예방활동 강화사업	수성재향경우회	5,200	5,000	200	우수 (80)
수성구새마을회 운영비 지원	(사)수성구새마을회	53,102	36,049	17,053	우수 (88)
바르게살기운동수성구 협의회 운영비 지원	바르게살기운동대구 수성구협의회	17,922	14,922	3,000	우수 (83)
자유총연맹수성구지회 운영비 지원	한국자유총연맹대구 수성구지회	15,522	13,122	2,400	우수 (85)
행복한 지역사회 만들기사업	수성구행정동우회	2,830	2,830	-	우수 (80)
수성구 새마을회관 보수 지원	(사)수성구새마을회	54,010	50,000	4,010	우수 (88)
1인 창조기업 육성	(주)요런콘텐츠 외 14개 기업	106,818	96,318	10,500	우수 (86)
작은문화공간 조성	시지마을공동체 외 15개소	166,770	166,770	-	매우우수 (90)
세계문화산업포럼 지원	(사)한국문화산업포럼	149,797	149,797	-	우수 (88)
수성못 뮤지컬 프린지	(사)대구국제뮤지컬 페스티벌	110,000	110,000	-	우수 (88)
작은도서관 '한 줄기 희망' 지원사업	지산영어도서관 외 12개관	19,459	19,459	-	우수 (87)
상화문학제	수성문화원	30,900	30,000	900	우수 (85)
정월대보름 문화행사 지원	고산농악보존회	8,200	8,200	-	보통 (68)
수성못 캠프 야(夜)	(사)이벤트협회	12,000	10,000	2,000	우수 (80)
수성예절대학 운영지원	수성문화원	10,000	10,000	-	보통 (65)
수성문화원 사업지원	수성문화원	33,858	33,858	-	우수 (82)
수성문화원 운영비 지원	수성문화원	19,870	19,870	-	우수 (87)
지역주민 도덕성함양 사업	성균관유도회 수성지부	4,000	4,000	-	보통 (77)

사업명	보조사업자	교부현황			평가등급 (점수)
		계	보조금	자부담	
지역미술 문화발전 세미나	수성구미술가협회	2,500	2,000	500	매우우수 (90)
수성못 사생실기 및 미술공모대전	수성구미술가협회	13,000	12,000	1,000	우수 (88)
고산서당 향사 지원	고산서당유림회	2,600	2,000	600	우수 (89)
욱수농악 전수교육시설 지원	욱수농악보존회	2,400	2,400	-	우수 (87)
사립박물관 지원	박물관 수, 박물관 휴르	10,000	10,000	-	우수 (81)
인문도시지원사업	대구한의대학교	6,842	6,842	-	우수 (87)
평생학습마을 특성화 지원사업	수성구 평생학습마을	10,991	9,991	1,000	매우우수 (90)
평생교육기관 지원사업	(사)국제아름다운소리협회 외 13개소	50,647	45,000	5,647	매우우수 (96)
학습동아리 지원사업	가향 외 28개소	26,200	26,200	-	매우우수 (91)
가드닝교육 평생교육기관 지원	김종희플라워디자인학원 등 2개소	20,500	20,500	-	매우우수 (94)
청소년 어울림마당 운영 구비 추가지원	수성구청소년수련관	8,000	8,000	-	매우우수 (94)
여성지도자 세미나 개최	수성구여성단체협의회	7,850	7,850	-	보통 (67)
여성단체 사회참여활동 사업	수성구여성단체협의회	13,500	13,000	500	우수 (82)
양성평등주간 기념행사	수성구여성단체협의회	7,000	7,000	-	매우우수 (90)
여성복지시설 하계수련비	목련모자원 외 3개소	3,700	3,700	-	우수 (86)
모자세대자녀 심성훈련비	목련모자원	690	690	-	우수 (84)
우수어린이집 환경개선비	행복한영희어린이집 외 10개소	14,211	11,000	3,211	매우우수 (98)
보육교직원 연수비	수성구 관내 어린이집	16,000	16,000	-	매우우수 (93)
어린이집 냉난방비 지원	관내어린이집	150,950	150,950	-	우수 (87)

사업명	보조사업자	교부현황			평가등급 (점수)
		계	보조금	자부담	
장기근속 보육교사 수당 지원	관내어린이집	127,770	127,770	-	보통 (78)
정부 미지원시설 조리원 인건비 지원	정부미지원어린이집	36,400	36,400	-	우수 (87)
구청장기 생활체육대회	수성구체육회	44,907	44,907	-	우수 (83)
생활체육 동호회 리그 지원	수성구체육회	8,000	8,000	-	우수 (83)
생활체육 동호회 활동 지원	수성구체육회	12,438	12,438	-	보통 (73)
행복나눔 생활체육교실	수성구체육회	10,000	10,000	-	우수 (88)
수성구체육회 운영	수성구체육회	30,560	17,800	12,760	우수 (86)
수성구체육협회 운동용품 지원	수성구체육회	2,998	2,998	-	보통 (77)
수성리틀야구단 지원	수성구체육회	14,640	14,640	-	우수 (87)
수성리틀축구단 지원	수성구체육회	18,560	18,560	-	우수 (85)
여성축구단 지원	수성구체육회	12,950	12,950	-	우수 (83)
여성족구단 지원	수성구체육회	11,980	11,980	-	우수 (87)
생활체육지도자 처우 개선 지원	수성구체육회	40,760	40,760	-	우수 (85)
수성리틀태권도단 지원	수성구체육회	13,740	13,740	-	우수 (86)
수성리틀테니스단 지원	수성구체육회	12,000	12,000	-	우수 (86)
종합사회복지관 운영 구비 추가지원(홀트, 청곡)	홀트, 청곡종합사회복지관	114,049	66,000	48,049	우수 (85)
종합사회복지관 사업 지원(홀트,청곡)	홀트, 청곡종합사회복지관	534,831	154,000	380,831	우수 (85)
청곡종합사회복지관 물리치료실 운영	청곡종합사회복지관	14,218	14,000	218	우수 (83)
이웃기웃 사랑을 나눠요! 사업	홀트, 청곡종합사회복지관	4,200	4,000	200	우수 (85)

사업명	보조사업자	교부현황			평가등급 (점수)
		계	보조금	자부담	
종합사회복지관 행복공동체 조성사업(홀트, 청곡)	홀트, 청곡종합사회복지관	21,667	20,000	1,667	우수 (87)
보훈단체운영비_ 상이군경회	상이군경회	19,500	19,500	-	우수 (84)
보훈단체운영비_ 무공수훈자회	무공수훈자회	14,000	14,000	-	우수 (82)
보훈단체운영비_ 전몰군경유족회	전몰군경유족회	12,500	12,500	-	우수 (85)
보훈단체운영비_ 전몰군경미망인회	전몰군경미망인회	12,500	12,500	-	우수 (85)
보훈단체운영비_ 6.25참전유공자회	6. 25 참전유공자회	16,414	14,000	2,414	우수 (84)
보훈단체운영비_ 특수임무유공자회	특수임무유공자회	8,220	8,220	-	우수 (84)
보훈단체운영비_ 광복회	광복회	7,200	7,200	-	우수 (85)
보훈단체운영비_ 고엽제전우회	고엽제전우회	7,500	7,500	-	우수 (86)
보훈단체운영비_ 월남참전유공자회	월남참전유공자회	13,500	13,500	-	우수 (84)
보훈단체운영비_ 재향군인회	재향군인회	7,000	7,000	-	우수 (86)
호국정신함양 보훈사업 지원	상이군경회수성구지회 외 9개	88,982	88,982	-	우수 (87)
6.25전쟁 기념행사	6. 25 참전유공자회 수성구지회	9,000	9,000	-	우수 (88)
고엽제환자 수송지원	고엽제전우회 수성구지회	4,000	4,000	-	우수 (86)
수성사랑노인대학 운영 구비 추가 지원	대한노인회 수성구지회	489	489	-	보통 (60)
대구사회문화대학 운영 구비 추가 지원	(사)대구사회문화대학	5,000	5,000	-	매우우수 (90)
경로당 운영비 추가지원	대한노인회 수성구지회	610,221	610,221	-	우수 (89)
경로당 활성화 사업 추가지원 (고산노인복지관 외 1개소)	고산, 범물노인복지관	27,860	27,860	-	우수 (82)

사업명	보조사업자	교부현황			평가등급 (점수)
		계	보조금	자부담	
수성구노인회 운영	대한노인회 수성구지회	74,508	67,683	6,825	매우우수 (92)
경로당 전담관리자 운영	대한노인회 수성구지회	35,424	35,424	-	우수 (88)
경로당 순회 프로그램 운영	대한노인회 수성구지회	13,470	13,470	-	우수 (82)
종합사회복지관 노인무료급식 특별지원	종합사회복지관 5개소	179,438	75,000	104,438	우수 (80)
저소득 폐지수입 노인 착한 손수레 지원사업	범물종합사회복지관 외 4개소	29,900	29,900	-	매우우수(97)
손소리사랑 수어 보급 사업	수성구수어통역센터	1,484	1,484	-	보통 (75)
무장애만들기 지원사업	IL밝은내일지원센터	3,000	3,000	-	우수 (82)
시각·신체장애인단체 운영	시각·신체장애인연합회수성구지회	14,400	14,400	-	우수 (83)
장애인 재활증진사업 지원	시각장애인연합회 수성구지회 외 3개소	64,000	64,000	-	우수 (83)
장애인 활동지원사업 급여 구비 추가지원	사회보장정보원	29,049	29,049	-	우수 (82)
현실적응프로그램 운영 지원	지체장애인협회수성구지회	13,000	13,000	-	우수 (86)
지역사회 위기가구 긴급 지원	홀트대구종합사회복지관	5,000	5,000	-	우수 (80)
청곡종합사회복지관 시스템 냉난방기 구입 및 설치	청곡종합사회복지관	153,329	137,996	15,333	우수 (88)
희망수성복지한마당	수성구지역사회보장협의체	25,000	25,000	-	매우우수 (95)
지역사회보장협의체 활성화 사업	수성구지역사회보장협의체	8,000	8,000	-	매우우수 (95)
지역사회보장협의체 운영비	수성구지역사회보장협의체	7,390	7,390	-	매우우수 (95)
아동복지시설 지원	아동복지시설	4,014	4,014	-	보통 (75)
지역아동센터 사업 지원	수성구지역아동센터협의회	5,000	5,000	-	우수 (89)

사업명	보조사업자	교부현황			평가등급 (점수)
		계	보조금	자부담	
지역아동센터 종사자 연수지원	수성구지역아동센터 협의회	9,000	9,000	-	우수 (87)
우리마을 복지학교	수성구지역사회보장 협의체	5,000	5,000	-	매우우수 (93)
지역아동센터 온라인학습 지원(강의 이용료)	선한이웃지역아동센터 외 16개소	6,283	6,283	-	매우우수 (90)
지역아동센터 온라인학습 지원(테블릿 pc구입비)	선한이웃지역아동센터 외 16개소	6,120	6,120	-	매우우수 (90)
자연환경보전활동 지원	자연보호수성구협의회	18,000	13,000	5,000	우수 (85)
옥상텃밭 조성 지원사업	아델스 외 19개소	30,830	22,579	8,251	우수 (84)
농업인 영농교육 지원	한국농촌지도자 수성구지회 외 1개소	6,650	6,000	650	보통 (64)
주민제안 수성구형 마을 재생사업	환경파수꾼 외 2개소	12,000	12,000	-	보통 (79)
재난예방봉사활동	수성소방서 의용소방대	23,360	7,000	16,360	매우우수 (94)
안전문화운동	국민재난안전교육단 수성구지회	3,300	3,000	300	우수 (87)
어린이 교통안전 지도	수성구 녹색어머니회	8,411	6,761	1,650	매우우수 (90)
안심통학로 코디네이터 지원	안심통학로 코디네이터	20,774	19,819	955	우수 (83)
민간인 질서계도반 운영	전국모범운전자연합회 수성지회 외 1개소	13,500	13,500	-	우수 (81)
공동주택 관리비용 지원	공동주택 52개단지	665,799	289,480	376,319	매우우수 (94)
뷰티 멘토링 사업	(사)대한미용사회 대구광역시 수성구지회	9,575	6,600	2,975	우수 (87)
미용업자 위생교육 지원	(사)대한미용사회 대구광역시 수성구지회	24,000	6,000	18,000	우수 (86)

▸ 평가등급 : 매우우수(90점 이상), 우수(89~80점), 보통(79~60점), 미흡(59~50점), 매우미흡(50점 미만)

7-4. 지방보조금으로 취득한 중요재산의 변동현황

- 지방보조사업자는 지방보조금으로 취득한 중요재산에 대해서는 장부를 갖추어 지방자치단체장이 정하는 바에 따라 현재액과 수량의 증감을 기록하고, 해당 지방보조사업 관련 서류를 첨부하여 반기별로 지방자치단체장에게 보고하여야 합니다.

  우리 수성구의 지방보조금으로 취득한 중요재산의 변동현황은 없습니다.

7-5. 지방보조금 교부결정 취소 등 중요 처분내용

- 지방보조사업자는 법령, 교부결정의 내용 또는 지방자치단체장의 처분에 따라 선량한 관리자의 주의로 성실히 지방보조사업을 수행하여야 하며, 해당 지방보조금의 다른 용도에 사용금지 등의 의무를 부담하게 되는데 이를 위반할 경우 지방자치단체에서 교부결정 취소 등의 처분을 하게 됩니다.

  우리 수성구의 지방보조금 교부결정 취소 등 중요 처분내용은 없습니다.

7-6. 행사·축제경비

다음은 우리 수성구가 2021년 한 해 동안 주관하여 개최한 행사와 축제의 운영비, 실비보상금 등을 지출한 내역입니다.

(단위 : 백만원, %)

세출결산액 (A)	행사·축제경비 (B)	비율 (B/A)	비 고
843,184	914	0.11%	

- 대상회계 : 일반회계, 2021년 결산결과 과목별 총 지출액
- 대상과목 : 행사운영비 (201-03), 행사실비보상금 (301-09), 민간행사사업(307-04), 행사관련시설비 (401-04)

행사·축제경비 연도별 현황

(단위 : 백만원, %)

구 분	연도별				
	2017	2018	2019	2020	2021
세출결산액	488,930	534,928	640,533	931,426	843,184
행사·축제경비	412	752	1,414	1,559	914
비율	0.08%	0.14%	0.22%	0.17%	0.11%

※ 2018회계연도부터 민간행사사업보조(307-04) 통계목을 포함하여 작성되었습니다.

행사·축제경비 비율 유형 지방자치단체와 비교

※ 2018회계연도부터 민간행사사업보조(307-04) 통계목을 포함하여 작성되었습니다.

☞ 우리 구의 행사·축제경비는 전년도에 비해 645백만원 정도 감소하였습니다. 감소 원인은 코로나19 장기화로 인한 상화문학제, 글로벌청년섬머스쿨, 수성별빛걷기대회 등 행사·축제의 취소와 2020년도에 특별교부금으로 시행한 사업비 400백만원의 '드론택시(UAM) 서비스 실증'과 같은 추가 사업이 2021년도에는 없었기 때문입니다.

8 공유재산 및 물품 / 지방 공공기관

8-1. 공유재산 및 물품

공유재산이란 **지방자치단체가 갖고 있는 토지, 건물 등의 재산**으로서, 다음은 우리 수성구가 보유하고 있는 공유재산이 현재 어느 정도이며 2020년에 비해 어떻게 변화되었는지를 요약한 표입니다.

(단위 : 백만원)

구 분	'20년도 현재액		증 가		감 소		'21년도 현재액		비고
	수량	금액	수량	금액	수량	금액	수량	금액	
합 계	**736,790**	**1,238,682**	**421**	**92,465**	**83**	**9,806**	**737,128**	**1,321,341**	
토 지	4,693	534,931	212	63,280	79	9,527	4,826	588,684	
건 물	139	147,661	9	14,026	-	-	148	161,687	
입목죽	709,612	119,629	-	-	-	-	709,612	119,629	
공작물	22,313	434,490	197	15,049	2	80	22,508	449,459	
기계기구	9	331	-	-	-	-	9	331	
선박	-	-	-	-	-	-	-	-	
항공기	-	-	-	-	-	-	-	-	
무체재산	4	13	-	-	-	-	4	13	
유가증권	-	-	-	-	-	-	-	-	
용익물권	20	1,628	3	110	2	200	21	1,538	
회원권	-	-	-	-	-	-	-	-	

▸ 2021년 결산결과 공유재산 증감 및 현재액보고서의 종류별 현황

☞ 2021년도 우리 구 공유재산은 현재액 1,321,341백만원으로 전년대비 82,659백만원 증가하였습니다. 주요 토지 증가원인은 매호1지구 자연재해위험개선지구 정비사업 부지, 제2구민운동장건립부지, 삼덕동 820-7번지선 도로건설공사부지, 고산서당 전통문화교육관부지, 범어동 도로부지 기부채납 등이 있습니다. 건물의 주요 증가원인은 만촌2동 행정복지센터와 상동 예술창작촌의 매입 부지 건물, 청소년 문화의집, 연호동 제2경로당 등의 건물입니다. 아울러 불법 주정차 CCTV, 횡단보도 그늘막, 야외 운동기구 등의 추가 설치로 공작물 증가하였습니다.

다음은 우리 구가 보유하고 있는 물품이 현재 어느 정도이며 2020년에 비해 어떻게 변화되었는지를 요약한 표입니다.

(단위 : 개, 백만원)

구 분	'20년도 현재액		증 가		감 소		'21년도 현재액		비고
	수량	금액	수량	금액	수량	금액	수량	금액	
계	797	11,129	55	891	18	669	834	11,351	
구 매	303	4,991	55	891	5	345	353	5,537	
관리전환	3	21	-	-	-	-	3	21	
양 여	-22	-160	-	-	-	-	-22	-160	
기 타	513	6,277	-	-	13	324	500	5,953	

▸ 2021년 결산결과 물품 증감 및 현재액보고서의 증감사유별 내역

❖ 연도별 공유재산 및 물품의 현황

(단위 : 백만원)

구 분	2017	2018	2019	2020	2021
공유재산	996,633	1,074,107	1,156,098	1,238,682	1,321,341
물 품	8,262	9,467	10,630	11,129	11,351

공유재산 및 물품의 연도별 변화

▸ 연도별 공유재산 및 물품 현재액보고서 기준

☞ 공유재산은 토지 및 건물의 신규취득으로 매년 증가 추세이며, 물품도 지속적인 증가 추세를 보이고 있습니다.

8-2. 출자·출연금 집행현황

- **출자금**이란 **공사·공단 등에 투자하여 지분을 보유하고 있는 재원**을 말하고, **출연금**이란 법령 또는 조례에 의해 **공공법인에 지원하는 경비**를 말합니다. 다음은 우리 수성구의 2021년도 출자·출연금 집행현황입니다.

(단위 : 백만원, %)

구 분	세출결산액 (A)	출 자 금		출 연 금		비 고
		금액 (B)	비율(B/A)	금액 (C)	비율(C/A)	
합 계	**980,911**	-	**0%**	**3,299**	**0.34%**	
일 반 회 계	843,184	-	0%	3,299	0.39%	
특 별 회 계	8,704	-	0%	-	0%	
기 금	129,023	-	0%	-	0%	

▸ 2021회계연도 결산결과 출자금(502), 출연금(306) 집행총액

❖ 연도별 증감현황

(단위 : 백만원, %)

구 분	2017	2018	2019	2020	2021
세출결산액 (A)	505,425	556,769	721,628	1,061,479	980,911
출자금 (B)	-	-	-	-	-
출자금 총액 (C)	-	-	-	-	-
출자금 비율 (B/A)	0%	0%	0%	0%	0%
출연금 (D)	1,642	1,604	2,652	2,994	3,299
출연금 비율 (D/A)	0.32%	0.29%	0.37%	0.28%	0.34%

▸ 출자금 총액(C)은 매연도말 지자체 보유 출자금 (누계)총액(결산서 참조)

출자·출연금 집행현황

☞ 우리 구의 공사·공단 출자금은 없으며, 출연금은 전년대비 3억원 증가하였습니다. 수성문화재단 출연금이 인력증원 및 전산장비유지보수 용역으로 6억원 증가하였으며, 반면에 소상공인 경영안정자금 지원 감소로 대구신용보증재단 출연금은 3억원 감소하였습니다.

❖ 2021회계연도 출자·출연금 세부내역

(단위 : 백만원)

구 분		기관·단체명	금액	근거 (법·조례명 등)	내용
출자금		해	당	없	음
출연금	소계		3,299		
	일반회계	수성문화재단	2,684	대구광역시 수성구 문화재단 설립 및 운영에 관한 조례 제11조	수성문화재단 운영비
		수성인재육성장학재단	300	대구광역시 수성구 인재육성장학재단 설립 및 운영에 관한 조례 제8조	수성인재육성장학재단 운영비
		한국지방세연구원	15	지방세기본법 제151조, 제152조	지방세발전기금
		대구신용보증재단	300	소상공인 보호 및 지원에 관한 법률, 대구광역시 수성구 소상공인 보호 및 지원에 관한 조례	2021년도 소상공인 경영안정자금
	특별회계	해	당	없	음
	기 금	해	당	없	음

8-3. 출자·출연기관 현황

- 지방 출자·출연기관이란 **지방자치단체가 출자(지분율 10% 이상) 또는 출연하여 설립한 기관**으로 「지방출자출연법」에 따라 지정·고시된 기관을 말합니다.

  우리 수성구 출자·출연기관 현황은 다음과 같습니다.

(금액: 명, 백만원)

구 분		임직원수	출자·출연금	자산	부채
총 계		118	2,984	15,939	772
출연기관	소 계	118	2,984	15,939	772
	수 성 문 화 재 단	105	2,684	10,212	772
	수성인재육성장학재단	13	300	5,727	-

▸ 출자금 : 지방자치단체 출자금 총액
▸ 출연금 : 2021년도 지방자치단체 출연금

● **출자기관이란?**

- 지역주민의 소득을 증대시키고 지역경제를 발전시키며 지역개발을 활성화하고 촉진하는데 이바지할 수 있는 사업추진을 위하여 지방자치단체가 출자하여 설립한 주식회사

● **출연기관이란?**

- 문화, 예술, 장학(奬學), 체육, 의료 등의 분야에서 주민의 복리 증진에 이바지할 수 있는 사업추진을 위하여 지방자치단체가 출연하여 설립한 재단법인

8-4. 지방공기업 현황

지방공기업이란 **주택, 도시철도, 상수도, 하수도 등과 같은 사업을 효과적으로 추진할 목적으로 자치단체가 직접 설치하여 경영하거나(직영기업) 공사, 공단의 형태로 법인을 만들어 운영하는 공기업**을 말합니다.

우리 수성구에 설립·운영 중에 있는 공기업은 없습니다.

9 재정성과 / 평가

9-1. 성과보고서

- 성과보고서란 **자치단체가 부서별로 성과목표·지표를 사전에 설정하고, 목표치 달성여부 등의 성과정보를 제공하는 보고서**입니다.

  - 수성구는 본 회계연도의 '함께 행복한 수성'의 비전을 달성하기 위해 '성과보고서'에 '비전-전략목표(9개)-정책사업목표(78개)-단위사업(176개)'로 구성된 성과관리체계를 구축하여 운영하고 있습니다.

  - 또한, 성과목표의 성과 달성 여부를 측정하기 위하여 총 78개의 정책사업목표와 169개의 성과지표를 설정하고, 성과지표마다 달성하고자 하는 목표치를 설정하였습니다.

수성구 성과지표 달성현황

(단위 : 개, 백만원)

실국명	성과목표						결산액		
	전략 목표수	정책사업목표			성과 달성도		결산액	전년도 결산액	비교 증감
		개수	지표수	초과달성	달성	미달성			
계	9	78	169	12	108	49	851,888	938,075	△86,187
정책추진단	1	2	5	1	4	-	3,794	3,971	△177
청렴감사실	1	1	3	-	3	-	118	122	△4
행정국	1	8	15	1	10	4	144,682	222,339	△77,657
기획재정국	1	11	21	5	12	4	56,159	89,390	△33,231
문화교육국	1	15	38	1	18	19	141,844	125,673	16,171
복지국	1	19	41	2	29	10	392,570	391,882	687
도시국	1	11	29	1	19	9	61,420	55,921	5,499
보건소	1	10	15	-	12	3	27,860	24,936	2,924
구의회	1	1	2	1	1	-	3,096	3,138	△42
동행정 복지센터	-	-	-	-	-	-	20,345	20,703	△357

- 결산액은 성과평가의 대상이 되지 않는 사업에 대한 결산액도 포함한 총계
- 초과달성(130% 이상), 달성(100~130% 미만), 미달성(100% 미만)
- 보다 자세한 내용은 별첨자료의 '2021회계연도 성과보고서'를 참고하시기 바랍니다.

9-2. 복식부기 재무제표

▣ 본 표는 복식부기 **재무제표 상의 자산 및 부채, 비용과 수익에 대한 요약정보**입니다. 자세한 내용은 별첨자료의 '2021회계연도 복식부기 재무제표'에서 확인할 수 있습니다.

(단위: 백만원, %)

구 분	2020년	2021년	증 감	유형 지자체 평균
자산 총계	1,437,545	1,532,473	94,928	1,570,438
부채 총계	27,225	25,285	△1,940	37,144
비용 총계	860,311	757,080	△103,231	774,947
수익 총계	915,487	830,155	△85,332	833,267

● **복식부기 재무제표 항목**
- 재무제표
- 재무제표에 대한 주석
- 필수 보충정보
- 부속 명세서

9-3. 기금 성과분석결과

▣ 기금성과분석이란 기금운용의 투명성·효율성을 제고하기 위해 매년 전체 기금을 분석하여 그 결과를 주민과 지방의회에 공개하는 제도로서, 다음 표는 우리 대구광역시 수성구의 기금이 얼마나 계획적이고 효율적으로 운영되고 있는지를 비교한 것입니다.

구 분		우리 자치 단체	유형 지방 자치 단체 평균	배점	지표의 의미
합 계		83.75	80.82	99	
기금의 효율적 활용 (40)	1. 사업비 편성 비율	20	16	20	기금운용계획서상의 해당연도 지출액 대비 사업비 편성 비율
	2. 사업비 집행률	12	16	20	사업비 계획 대비 지출액 비율
기금 운용의 건전성 (60)	3. 기금 운용 심의 위원회 운영 적정성	11.75	13.46	15	기금별 심의위원회 설치 및 운영 실적
	4. 기금 수입의 타회계 의존율	15	12.73	15	기금 수입결산 총액 대비 타회계 (일반·기타특별) 전입금의 비율
	5. 재정수입 대비 기금 조성액 비율	9	11	15	일반회계 통합재정 수입 총액 대비 기금 총액 비율
	6. 기금 수 현황	15	11.45	15	자치단체별 기금 수를 파악하여 자치단체의 기금 정비 노력을 평가
가·감점	•전년도 개선 권고사항 조치계획	0	△0.14	1	전년도 미흡 부분에 대한 개선 권고사항 개선 유도
	•경상적 경비 비율	1	0.32	△2	기금 총 지출액 중 경상적 경비의 비율

☞ 보다 자세한 내용은 다음의 링크를 참조하세요 (바로가기)

9-4. 재정분석 결과

분 야 (분석지표)		해당자치단체	전국평균	유형 지자체 평균
Ⅰ. 재정건전성	1. 통합재정수지비율	6.03	1.94	4.13
	2. 관리채무비율	0.00	7.06	0.38
	3. 통합유동부채비율	6.19	24.05	10.11
	4. 공기업부채비율	0.00	33.75	129.46
Ⅱ. 재정효율성	5-1. 지방세수입비율	15.47	24.64	12.60
	(지방세수입증감률)	12.60	10.68	5.12
	5-2. 세외수입비율	5.63	3.78	4.77
	(세외수입증감률)	-8.68	12.15	2.03
	6. 지방세징수율	99.10	98.22	98.38
	(지방세징수율제고율)	1.0025	1.0005	1.0002
	7-1. 지방세체납액관리비율	0.18	0.92	0.43
	(지방세체납액증감률)	-23.13	-3.63	2.75
	7-2. 세외수입체납액관리비율	0.54	0.74	1.76
	(세외수입체납액증감률)	-18.47	-0.89	-4.68
	8. 지방보조금비율	10.71	5.23	14.17
	(지방보조금증감률)	10.13	5.31	4.44
	9. 출자·출연·전출금비율	0.34	2.38	0.42
	(출자·출연·전출금증감률)	10.16	9.75	5.99
	10. 자체경비비율	13.82	9.31	15.70
	(자체경비증감률)	1.55	8.84	6.24
Ⅲ. 재정계획성	11. 중기재정계획반영비율	99.67	95.42	96.54
	12. 세수오차비율	94.98	85.65	95.10
	(세수오차비율 개선도)	1.006	0.956	1.005
	13. 이·불용액비율	3.67	4.95	4.28

☞ **우수사례 및 관련지표**

<지방세징수율>

- 지방세징수율의 지표값이 '19년 98.81%, '20년 98.85%, '21년 99.10%로 지속적인 개선을 달성함으로써 유형평균(98.22%) 및 전국평균(98.22%)과 비교하여 크게 양호할 뿐만 아니라 동일 유형 자치구 중에서 최우수의 성과를 나타냄
- 2021년 공시지가 상승(공동주택 22.76%, 개별주택 9.54%, 토지 16.08%)으로 인한 과표 인상 등으로 징수결정액이 전년도 대비 164억원 늘어났지만 적극적인 납세 홍보, 법인 세무조사 및 취약분야 기획조사 등을 통해 지방세징수율을 전년도 대비 0.25%p 제고함
- 법인 세무조사, 취약분야 기획조사를 실시하여 총 32억원의 세원을 추가 발굴하였고, 「외국인 및 다문화가족을 위한 알기 쉬운 지방세」 책자 배부 등을 통해 납세의식을 고취하였음

<지방세체납액관리비율>

- 지방세체납액관리비율의 지표값이 '19년 0.30%, '20년 0.23%, '21년 0.18%로 계속해서 개선되어 유형평균(0.43%) 및 전국평균(0.92%)보다 눈에 띄게 양호할 뿐만 아니라 동일 유형 자치구 가운데 가장 우수한 실적을 달성함
- 체납액관리비율의 내실 있는 관리를 위해 상·하반기에 지방세 체납액 정리 종합계획을 수립하는 한편 체납액 집중 정리기간 운영(연 2회), 번호판 영치, 고액체납자 「책임징수제」 시행 등을 추진한 결과 지난년도 지방세 체납액 103억원 중 83억원 징수하였음
- 향후에도 이런 성과를 기반으로 체납 원인 등을 분석하여 지역맞춤형 체납액 관리시스템을 마련하는 한편 다른 지자체 수범사례의 벤치마킹 등을 추진해 나갈 계획임

<세외수입체납액관리비율>

- 세외수입체납액관리비율의 지표값이 '19년 0.82%, '20년 0.63%, '21년 0.54%로 관리되어 유형평균(1.76%) 및 전국평균(0.74%)과 비교하여 크게 양호할 뿐만 아니라 동일 유형 자치구 가운데 가장 우수한 성과를 거둠
- 2021년 세외수입 체납누계액은 53억원으로 2020년 65억원보다 12억원(△18.47%) 감소시킴으로써 세입수입체납액관리비율을 개선함
- 세외수입 체납액 관리방안으로 [2021년도 세외수입 체납액 정리 계획]을 수립하였고, 이에 근거하여 체납액 일제정리기간 운영(연 2회), 체납차량번호판 영치, 명단공개 등 고액·상습 체납자 행정제재 강화 등을 적극 추진하였음
- 특히 우리구는 신용평가정보회사가 보유한 휴대폰번호 등을 활용하여 문자메시지(LMS) 안내시스템을 통해 체납자를 대상으로 신속·정확하게 체납고지를 시행함으로써 체납세 징수를 극대화하는 성과를 거두었음

☞ **미흡사례 및 개선필요사항**

<지방보조금비율>

- 지방보조금비율의 지표값이 유형평균(14.17%)보다는 양호하지만 전국평균(5.23%)과 비교하면 미흡함. '19년 11.45%에서 '20년 8.83으로 개선되었지만 '21년에는 10.71%로 악화되었기 때문에 더욱 세심한 관심을 기울여야 할 것임
- 지방보조금비율 산식의 분자를 구성하는 2021년 지방보조금 결산액은 증가한 반면 분모인 세출결산액은 감소함으로써 전년대비 지표값이 약화되었음
- 물가상승 등으로 인한 민간단체운영비 증가와 더불어 사회복지 관련 지방보조금을 전년도(2020년 773억원)보다 72억원 늘려 845억원으로 편성했기 때문에 지방보조금 결산액이 증가되어 지방보조금비율의 지표값이 악화됨
- 우리구 사회복지 관련 지방보조금은 코로나19로 인한 사회적 약자 보호 및 지원사업, 노령인구 증가에 따른 노인 복지증진을 위한 사업, 아동·장애인·청소년 및 부녀의 보호와 복지증진을 위한 사업을 주요 대상으로 함

<세수오차비율>

- 세수오차비율의 지표값이 '19년 95.79%, '20년 95.03%, '21년 94.98%로 계속해서 악화되는 추세를 나타냄으로써 유형평균(95.10%)과 비교하여 미흡함
- 2021년 지방세(구세) 결산액(잠정)은 1,524억원으로 당초예산 1,414억원과 오차금액은 110억원이고, 오차율은 7.2%이며, 최종예산 1,497억원과 오차금액은 27억원으로 오차율은 1.6%임
- 지방세 결산액과 당초예산과의 세수오차율 발생은 신규 아파트 입주에 따른 근저당설정 관련 등록면허세 및 재산세 세수의 증가, 개별주택가격 등 재산세 지표 상승, 주민세 시세에서 구세로의 전환분과 체납세 징수액 증가 등이 원인임
- 주민세 세수오차비율은 당초예산의 21.4%이며, 오차금액은 12억원으로 세목 가운데 오차비율이 제일 높은데, 이는 주민세 세제 개편으로 시세분(개인사업자분, 법인균등분)의 구세(사업소분) 전환과 코로나 장기화로 인한 임금 인상율이 저조할 것을 예상하여 종업원분을 과소하게 세입에 편성함으로써 빚어졌음

❖ 참고 : 분석지표별 산정공식

지 표 명	산 식	속성	지표값 설명
1. 통합재정수지비율	(세입 - 지출 및 순융자) / 통합재정규모 × 100	↑	비율이 높을수록 재정운영의 건전성이 우수함
2. 관리채무비율	지방채무잔액(BTL 지급액 포함)/세입결산액 × 100	↓	비율이 낮을수록 재무구조가 건전함
3. 통합유동부채비율	유동부채 / 유동자산 × 100	↓	비율이 낮을수록 재정건성이 우수함
4. 공기업부채비율	부채총액/자기자본 × 100	↓	비율이 낮을수록 재무구조가 건전함
5. 자체수입비율(증감률)	3년평균 자체수입 징수액 / 세입결산액 × 100	↑	비율이 높을수록 자체수입 확충을 위한 자구노력이 높음
6. 지방세징수율(제고율)	지방세실제수납액 / 지방세징수결정액 × 100	↑	비율이 높을수록 징수노력이 높음
7. 체납액관리비율(증감률)	체납누계액 / 세입결산액 × 100	↓	비율이 낮을수록 체납 지방세관리 및 축소노력이 높음
8. 지방보조금비율(증감률)	지방보조금결산액 / 세출결산액 × 100	↓	비율이 낮을수록 재정운영의 탄력성과 유연성이 높음
9. 출자출연전출금비율(증감률)	출자·출연전출금결산액 / 세출결산액 × 100	↓	비율이 낮을수록 재정부담이 낮음
10. 자체경비비율(증감률)	자체경비결산액 / 자체수입 결산액 × 100 ※ 자체경비 : 일반운영비, 여비, 재료비, 의회경비, 업무추진비 포함	↓	비율이 낮을수록 자체경비 절감노력이 높음
11. 중기재정계획반영비율	당초예산기준 정책사업비 / 중기지방재정계획상의 정책사업비 × 100	100% 지향	100%에 근접할수록 예산편성의 계획성이 높음
12. 세수오차비율(개선도)	{(당초예산액 / 세입결산액) X 50 + (최종예산액 / 세입결산액) X 50	100% 지향	100%에 근접할수록 세입예산의 계획성이 높음
13. 이·불용액비율	이불용액 / 예산현액 × 100 ※ 이불용액 = 이월액(사고이월비) + 불용액	↓	비율이 낮을수록 예산집행의 효율성이 높음

9-5. 재정건전화계획 및 이행현황

- 지방재정법 제55조제3항에 따라 재정진단 결과를 토대로 행정안전부로부터 재정건전화계획의 수립 및 이행을 권고 받은 자치단체에 한하여 작성합니다.

우리 구는 해당사항이 없습니다.

9-6. 성인지 결산현황

- 성인지 결산은 성인지 **예산이 여성과 남성의 예산 수혜에 어떤 영향을 미쳤으며, 성차별 개선에 어떤 역할을 하였는지를 평가·점검하여 그 결과를 다음연도 예산편성에 반영**하는 제도입니다.

  일례로 여성 취업지원 사업의 경우, 예산 집행결과를 양성평등 관점에서 성평등 효과를 분석하여 불평등하다고 할 때, 그 결과를 다음연도 예산편성에 반영하는 방법입니다.

- 성인지 결산은 2012년부터 시범 운영, 2013년부터 본격 운영하고 있으며, 아래의 표에서는 우리 수성구의 2021년 성인지결산 대상사업의 집행실적 및 성평등 효과 등을 확인할 수 있습니다.

(단위: 백만원)

구 분	예산현액	집행액	집행률(%)
총 계	**53,024**	**52,231**	**98.51**
양성평등정책추진사업	1,967	1,967	99.97
성별영향분석평가사업	48,596	47,901	98.57
자치단체 특화사업	2,461	2,363	96.02

▸ 2021년 성인지결산 기준

▸ 보다 자세한 내용은 기타참고자료의 '2021회계연도 성인지 결산서'를 참고하시기 바랍니다.

9-7. 행사·축제 원가회계 정보

- 행사·축제 원가회계정보란 **행사·축제 성격의 사업을 추진하기 위해 직·간접적으로 투입한 모든 재원의 정보**를 의미합니다.

  작년 수성구에서 추진한 행사·축제 현황은 다음과 같습니다.

❖ 총괄현황

(단위 : 건, 천원)

연도별	전체 행사·축제 현황		집행액 1천만원 이상 행사·축제 현황			집행액 1천만원 미만 행사·축제 현황		
	건수	집행액	건수	집행액	순원가	건수	집행액	순원가
2021년(A)	13	1,292,085	12	1,289,235	1,289,235	1	2,850	2,850
2020년(B)	15	1,949,034	13	1,936,511	1,844,711	2	12,523	12,523
증감(A-B)	△2	△656,949	△1	△647,276	△555,476	△1	△9,673	△9,673

▸ 집행액 구분 기준 : 광역 5천만원, 기초 1천만원

❖ 2021년에 개최한 모든 행사·축제 현황(별지 작성 가능)

(단위 : 건, 천원)

연번	유형구분	행사·축제명	개최기간	주요내용	원가정보			소관부서	전화번호
					총원가 ⓐ	사업수익 ⓑ	순원가 ⓒ=ⓐ-ⓑ		
총 계								-	
1	③	수성구 평생학습주간	2021.10.29. ~ 2021.11.04.	*코로나19로 온라인 평생학습주간 개최(특강, 배움공연, 체험으로 구성하여 다양한 프로그램을 관내 평생교육기관, 학습동아리, 강사와 연계하여 일주일동안 온라인으로 진행함) 및 수성구 평생학습도시 10주년 기념행사 진행	22,846	0	22,846	교육지원과	053-666-4233

연번	유형구분	행사·축제명	개최기간	주요내용	원가정보			소관부서	전화번호
					총원가 ⓐ	사업수익 ⓑ	순원가 ⓒ=ⓐ-ⓑ		
2	③	수성구 청소년 어울림 마당	2021.04.01. ~ 2021.12.31.	○ 총 7개의 프로그램으로 연간 개최 - 연중 : 청소년어울림마당 기획단 운영 - 4월~10 : 수청을 들락(樂)날락(樂) - 7월 10일 : 최고의 가족을 찾아라 뭉쳐야 이긴다. - 9월 3일 : 영화와 음악이 있는 밤"Remember me" - 9월 4일 : 청소년 동아리페스티벌 - 9월 14일 ~10월 2일 : 청소년 댄스&가요 페스티벌 - 12월 18일 : 별이 빛나는 밤에(愛)	32,000	0	32,000	교육지원과	053-666-4245
3	③	청소년 미래 IT축제	2021.11.19. ~ 2021.11.26.	- 행사명 : 2021 수성알파시티 청소년 미래산업 체험전 - 일 시 : 2021. 11. 26.(금) 09:00~16:00 개막식 : 10:00 DIP 대강당 - 참여대상 : 수성구 관내 청소년, 알파시티 입주기업, 지역주민 등 - 참여인원 : 200여명 정도 - 장 소 : DIP 1층, 대구스포츠산업지원센터 등 - 주요행사 · 스마트시티, 자율주행 자동차 제작 체험 · 알파시티 기업소개 영상제작 및 상영 · 청소년 메타버스 콘서트 · 자율주행자동차 타시오탑승 체험 · 대구스포츠산업지원센터 연계 AR, VR 스포츠 게임 체험	11,720	0	11,720	교육지원과	053-666-4241
4	③	만촌1동 마을축제	2021.11.07. ~ 2021.11.07.	○ 일시 : 2021.11.7.(일) 12:00~16:00 ○ 장소 : 화랑공원 일대 ○ 참여인원 : 600여명 ○ 주요프로그램 - 좋은길걷기 - 좋은책읽기 - 체험부스(12개) - 작은음악회(4개 동아리팀)	15,000	0	15,000	만촌1동	053-666-3613

연번	유형구분	행사·축제명	개최기간	주요내용	원가정보			소관부서	전화번호
					총원가 ⓐ	사업수익 ⓑ	순원가 ⓒ=ⓐ-ⓑ		
5	③	도심속 작은 음악회	2021.11.06. ~ 2021.11.20.	도심속 작은 음악회 개최 - 문화향유 기회 제공의 형평성을 고려한 권역별 개최 (대덕지 생태휴식공간, 화랑공원, 달콤한피아노 카페, 수성못 남편 포켓무대, 함장생활문화센터) - 지역 거주 또는 활동 중인 예술인 위주의 출연진 구성	36,298	0	36,298	문화예술과	053-666-2162
6	⑥	수성빛예술제	2021.12.10. ~ 2022.01.08.	다양한 계층의 참여하여 직접 만든 작품을 전시 - 전시프로그램 : 미러볼 유니버스, 빛의 화원, 빛예술학교 전시(11점), 청년작가전(5점), 마을공동체(5점), 다문화공동체(1점) - 공연프로그램 : 개막공연, 드론쇼 - 체험프로그램 : 이머시브 씨어터, 파이어 가든, 수성 오로라, 빛 터널, 시간 터널, 빛의 여정 등	823,276	0	823,276	문화예술과	053-666-2162
7	③	뮤지컬 프린지 페스티벌	2021.11.06. ~ 2021.11.06.	다양한 형태의 뮤지컬 공연 및 행사, 거리공연을 수성못 주변무대등에서 진행	109,999	0	109,999	문화예술과	053-666-2176
8	③	2021 상화문학제	2021.05.01. ~ 2021.07.31.	○ 문학강연 : 촬영 및 온라인 업로드 ○ 문학공연 : 촬영 및 온라인 업로드 ○ 백일장 : 298명 참가 (학생 166명 일반 92명) ○ 시낭송대회 : 61명 참가 (학생 11명 일반 50명) ○ 상화 유적 답사 : 촬영 및 온라인 업로드	30,000	0	30,000	문화예술과	053-666-2173
9	③	2021 들안길 푸드페스티벌 (2022 프롬나드 야식당 운영 사전 준비사업)	2021.09.01. ~ 2021.12.31.	○ 기간 : 2021. 9 ~ 12월 ○ 주요내용 - 들안길 특화 밀키트 메뉴 개발 및 라이브커머스 판매 - 들안길 프롬나드 야식당 홍보(방송, 오프라인 등) - 포장용기 제작 지원 * 코로나19 유행의 장기화에 따른 「들안길 푸드페스티벌」의 현장 축제 취소에 따른 대안 사업으로 진행	88,189	0	88,189	식품위생과	053-666-2761

연번	유형구분	행사·축제명	개최기간	주요내용	원가정보			소관부서	전화번호
					총원가 ⓐ	사업수익 ⓑ	순원가 ⓒ=ⓐ-ⓑ		
10	②	사회적경제 위드숍	2021.11.10. ~ 2021.11.10.	수성구 소재 사회적경제기업 서비스 및 물품 홍보 및 판매	2,850	0	2,850	일자리경제과	053-666-4322
11	⑥	청년축제 고백	2021.10.02. ~ 2021.10.03.	ㅇ사업기간 : 2021. 8월 ~ 10월 ㅇ소요예산 : 50,000천원 ㅇ개최기간 : 2021. 10.2~10.3.	50,000	0	50,000	청년여성가족과	053-666-2622
12	③	구청장기 생활체육대회	2021.05.09. ~ 2021.12.05.	종목별 구청장기 생활체육대회 개최	44,907	0	44,907	체육진흥과	053-666-2182
13	③	희망수성 복지한마당	2021.11.04. ~ 2021.11.06.	* 2021 희망수성 복지한마당 - 주제 : 메타버스타고온(ON) 수성복지! - 홈페이지 '수성복지한마당.kr', 유튜브 채널 수성복지한마당' - 주요내용 · 함께하는 복지 : 인사말 영상, 축하·응원영상, 행사소개, 협의체 안내 · 나누는 복지 : 사회복지전담공무원 브이로그, 사회복지기관 실무자 브이로그 · 배우는 복지 : 특강-명사초청	25,000	0	25,000	행복나눔과	053-666-2593

▸ 행사·축제 유형구분 : ① 사회적 약자배려 ② 지역특산물·전통시장 활성화 ③ 주민화합과 건강한 지역사회 ④ 전통문화 계승·보존·홍보 ⑤ 국제 우호 친선 협력 ⑥ 기타

2021회계연도 행사·축제별 원가회계정보(별지 작성 가능)

행사·축제 원가회계정보 연도별 비교표(별지 작성 가능)

9-8. 청사신축 원가회계 정보

- 청사 신축비용 원가정보란 지방자치단체가 사무 등의 처리를 위해 사용하는 청사 신축에 투입되는 비용에 대하여 기본계획 수립부터 준공 때까지의 단계별로 공개하여, 지역주민의 자율적 통제를 통하여 과대·호화청사를 방지하고 지방재정 건전성을 확보하기 위한 정보입니다.

  2021년 준공된 수성구 청사신축현황은 없습니다.

9-9. 수의계약 현황

우리 수성구의 1,000만원 이상 수의계약 현황은 다음과 같습니다.

(단위 : 건, 백만원)

1,000만원 이상 총계약 실적(A)		1,000만원 이상 수의계약 실적(B)		비 율(B/A)		비 고
건수	금액	건수	금액	건수	금액	
815	86,994	661	28,168	81.1%	32.38%	

▸ 대상회계 : 일반회계, 기타특별회계

※ 작성대상 : 1,000만원 이상 (수의)계약 건(G2B포함)

연도별 수의계약 현황

(단위 : 백만원)

구 분		연도별				
		2017	2018	2019	2020	2021
수의계약 실 적	건수	89	446	509	551	661
	금액	1,956	23,532	17,203	23,992	28,168

※ 2018년 이전 실적은 G2B 불포함이며, 2018년부터 G2B를 포함한 실적입니다.

연도별 수의계약 현황

9-10. 자치단체 공공시설물 운영 현황

- 자치단체 공공시설물 운영 현황이란 각 자치단체가 관리·운영하는 시설물의 규모, 시설물 운영에 필요한 관리인력과 비용, 시설물 이용자수, 순수익 등을 통해 해당 공공시설물이 얼마나 내실 있게 운영되고 있는지를 나타내는 지표입니다.

❖ 자치단체 공공시설물 현황(건립비용 광역 300억원, 기초 200억원 이상)

▶ 공공시설물 시설현황

(단위 : 백만원)

시설명 (운영방식)	관리 인력 (명)	연간 이용 인원 (명)	건립일	건물 면적 (㎡)	토지 면적 (㎡)	자산가치 변동현황				
						건립 비용	감가 상각 비	감가상 각비 누계	장부 가액	내용 연수
수성아트피아	32	67,037	06. 8. 27.	14,873	18,290	36,455	797	12,290	24,165	40
범어도서관	25	386,094	13. 3. 29.	6,904	5,965	28,854	550	5,266	23,588	40

▶ 공공시설물 운영현황

(단위 : 백만원)

시설명	운영비용 (A)				운영수익 (B)						순수익 (C=B-A)
	계	인건비	유지 관리비	기타	계	입장료	대관료	임대료	귀속된 수익 (민간 위탁료 등)	기타 수익	
수성 아트피아	5,069	1,754	3,315	-	653	226	420	-	-	7	-4,416
범어 도서관	3,224	1,403	1,821	-	28	-	-	1	-	27	-3,196

※ 운영방식 : 직영, 위탁

※ 건립비용에는 토지매입(수용)비 등이 포함되며, 리모델링 비용도 해당됨.

※ 순수익(연간) : 운영수익 — 운영비용

9-11. 예산낭비신고 접수·처리 현황

- 자치단체 예산낭비신고센터에 국민신문고, 자치단체 홈페이지, 서면 등을 통해 신고한 예산낭비신고에 대한 접수·처리 현황입니다.

❖ 접수·처리기간(2021. 1. 1. ~ 12. 31.)

(단위 : 건, 천원)

총 접수 건수				접수내역				조치결과 (타당한 신고)			예산절감 (낭비)액
계	국민 신문고	홈페 이지	서면 등	계	타당한 신고	타당성 없는 신고	무관한 신고	계	조치 완료	진행 중	
11	6	5	-	11	2	7	2	11	11	-	9,000

▸ 예산낭비신고센터 운영관련 신고 포상금(예산성과금) 지급현황 : 없음

9-12. 조정교부금 교부 실적

- 조정교부금이란 시·도가 관할 시·군·구간의 재정력 격차를 조정하기 위해 시·도세 일부를 재원으로 일정한 산정방식을 적용하여 교부하는 금액을 말하는 것으로 자치구는 해당사항이 없습니다.

9-13. 지방재정 신속집행 실적

- 신속집행이란 **내수경기 진작 및 지역경제 활성화를 기하고 공공자금의 선순환을 도모하며 예산의 이월 및 불용을 최소화하기 위하여 지방자치단체별 연간 예산을 앞당겨 집행**하는 것을 말합니다.

2021년도 6월말까지의 지방자치단체 신속집행 목표율은 신속집행 대상액 대비 60.0%입니다.

※ 특·광역 64.0%, 기초(세종, 제주 포함) 55.1%, 공기업 56.0%

(단위 : 억원, %)

신속집행 대상액(A)	집행액(B)	대상액 대비 집행률 (C=B/A*100)
209,408	113,613	54.25

※ 신속집행 대상은 일반회계, 특별회계, 기금, 지방공기업이 포함

9-14. 감사결과

우리 수성구가 감사원, 행정안전부 등 중앙부처, 상급 자치단체(시·도) 등으로 부터 받은 재정분야 감사결과입니다.

감사기관명	처분일시	제 목 (감사내용)	처분내용 (행정상·재정상)	처리결과
대구광역시 (공사특정)	21. 4. 20.	고산어린이집 건립 공사 설계 부적정(소방시설)	주의·시정	12,372천원 감액
정부합동감사 (행정안전부)	21. 10. 1.	산업안전보건관리비 부당청구 등 정산업무 부적정	주의·시정	6,527천원 회수
정부합동감사 (환경부)	21. 10. 1.	공공하수도 하수관로 설치공사 근로자 보험료 등 준공정산 부적정	훈계·시정	7,957천원 회수
정부합동감사 (환경부)	21. 10. 1.	건설폐기물배출자 실적보고 관리 소홀	시정	4,650천원 과태료 부과
정부합동감사 (환경부)	21. 10. 1.	환경법령 위반 사업소 지방세 미부과	시정	1,230천원 징수
정부합동감사 (보건복지부)	21. 10. 1.	기초생활 보장비용 징수대상자 관리 소홀	시정	일부 징수 (대상자 사망 결손처리)
정부합동감사 (보건복지부)	21. 10. 1.	어린이집 보조금 지원 부적정	시정	23,352천원 회수
정부합동감사 (보건복지부)	21. 10. 1.	장애수당 및 장애아동수당 지급 부적정	시정	6,040천원 추급
정부합동감사 (보건복지부)	21. 10. 1.	장애인복지 권리구제 및 누락서비스 처리 소홀	시정	3,950천원 추급
정부합동감사 (보건복지부)	21. 10. 1.	해외 장기체류 아동에 대한 아동수당 과오지급분 환수 소홀	주의·시정	1,100천원 추급
정부합동감사 (농림축산식품부)	21. 10. 1.	밭 고정 직불금 지급 부적정	시정	33천원 회수
정부합동감사 (농림축산식품부)	21. 10. 1.	축산물 생산실적 미보고 업체 행정처분 및 과태료 부과 미실시	시정	3,300천원 과태료 부과
대구광역시 (공사특정)	21. 12. 7.	수성고교 일원 하수관로 정비공사 사항 (설계 관련)	시정	10,467천원 감액
대구광역시 (세외수입특정)	21. 12. 20.	공동주택 분양자료 제출의무 위반 과태료 부과업무 부적정	시정	8,000천원 징수
대구광역시 (세외수입특정)	21. 12. 20.	하수도원인자부담금 부과 누락	시정	16,607천원 징수
대구광역시 (세외수입특정)	21. 12. 20.	가설건축물 존치기간 연장에 따른 하수도원인자부담금 추가 징수 미실시	시정	6,235천원 징수
대구광역시 (세외수입특정)	21. 12. 20.	도로점용료 권리·의무승계 신고의무에 대한 과태료 부과업무 부적정	시정	31,000천원 과태료 부과
대구광역시 (세외수입특정)	21. 12. 20.	교통유발부담금 부과대상 시설물 확인 소홀	주의·시정	5,105천원 부과

▸ 보다 자세한 내용은 다음의 사이트를 참조하세요

- "감사원 감사결과"(www.bai.go.kr/감사결과/기관별 감사결과/ 지방자치단체)
- "행정안전부 감사결과"(www.mois.go.kr/정보공개/사전공표정보/감사계획 및 결과공개)
- "대구광역시 감사결과"(www.daegu.go.kr/정보공개/감사정보/감사결과공개)

10 주요 투자사업 추진현황

10-1. 투자심사 대상사업

우리 수성구에서 2021년에 추진한 투자심사 대상사업 현황은 다음과 같습니다.

(단위 : 백만원, %)

사업명	총사업비	집행액		향후 소요액		사업완료 예정연도	투자 심사연도	현재까지 진척률 (%)
		기투자	2021년 집행사업비	2022년	2023년 이후			
황금2동 행정복지센터 신축	10,159	6,480	1,200	2,479	-	2022	2017	90
범어4동 행정복지센터 신축	7,258	4,663	1,115	1,480	-	2022	2018	90
두산동 행정복지센터 신축	10,430	4,250	1,166	4,481	533	2023	2019	85
파동 행정복지센터 신축	11,292	2,385	178	236	8,493	2024	2019	40
만촌2동 행정복지센터 신축	11,704	1,434	277	222	9,771	2024	2020	40
신매시장 주차환경 개선사업	18,449	528	435	5,000	12,486	2024	2019	40
수성아트피아 리모델링	9,927	1,110	100	7,200	1,517	2023	2019	30
수성빛예술제 개최	3,510	800	870	920	920	연례반복	2021	연례반복
고산서당 전통문화교육관 건립	11,622	-	22	3,910	7,690	2024	2021	15
두산레포츠센터 조성	8,014	4,164	3,450	400	-	2023	2020 (당초 2018)	70
생활SOC 복합화사업 수성행복 드림센터 건립	37,203	3,933	5,321	8,131	19,818	2024	2022 (당초 2018)	55

사업명	총사업비	집행액		향후 소요액		사업완료 예정연도	투자 심사연도	현재까지 진척률 (%)
		기투자	2021년 집행사업비	2022년	2023년 이후			
제2구민운동장 건립	27,400	538	18,915	6,851	1,096	2024	2020 (당초 2017)	60
진밭골 생활체육시설 조성	7,200	942	28	339	5,891	2023	2017	50
스마트 관광도시 조성	7,100	-	100	7,000	-	2022	2021	62
고산노인복지관 증축	6,787	-	5,824	963	-	2022	2021	95
두산대권 종합사회복지관 건립	13,316	323	1,204	2,150	9,639	2023	2019	60
성동들 간이빗물펌프장 확장공사	2,520	30	1,093	1,397	-	2022	2021	100
고모마을~명복공원 간 도로건설	7,800	1,400	1,572	880	3,948	2024	2017	45

▸ 대상사업 : 투자심사(중앙의뢰, 시도의뢰, 자체 포함)를 통과(적정, 조건부)하여 2021년에 추진한 사업

10-1-1. 개별 투자심사 사업의 추진현황

사업명	황금2동 행정복지센터 신축	담당자	행정지원과 노경민(☎666-2224)

□ 사업목적 및 필요성

○ 노후되고 협소한 황금2동 행정복지센터를 주거지역이 밀집한 동 중심지역으로 이전 및 주민 복리증진을 위한 동청사 신축

□ 사업개요

○ 기 간 : 2017. 5. ~ 2022. 12월

○ 위 치 : 수성구 황금동 689-4번지 일원

○ 규 모 : 지하 1층, 지상 4층/ 부지면적 886.1㎡, 연면적 2,462.84㎡

- 배치 : 지하주차장, 행정복지센터, 주민자치센터, 공공도서관, 회의실, 예비군동대 등

□ 소요재원 및 사업비 집행현황

○ 총사업비 : 10,159백만원

(단위 : 백만원)

구 분	계	집행액		향후 소요액	
		기투자	2021년	2022년	2023년 이후
계	10,159	6,480	1,200	2,479	-
특별교부세	1,100	1,100	-	-	-
특별교부금	1,000	1,000	-	-	
국 비	492	246	-	246	
시 비	369	184	-	185	-
구 비	7,198	3,950	1,200	2,048	-

□ 추진상황(추진단계 및 진도 : 90%)

○ 2017. 5월 : 기본계획 수립

○ 2017. 8월 : 공유재산 심의회 의결

○ 2017. 9월 : 공유재산 관리계획 의회 의결(218회 임시회)

○ 2018. 8월 : 황금2동 행정복지센터 신축계획

○ 2018. 8월 : 공유재산 심의회 심의

○ 2018. 9월 : 공유재산 관리계획 변경안 의회 의결

○ 2018. 12월 : 부지매입

○ 2019. 3월 : 주민협력단 구성 및 설명회 개최

○ 2020. 7월 : 주민설명회 개최

○ 2020. 1월 ~ 2021. 5월 : 설계공모 및 실시설계

○ 2021. 6월 ~ 2022. 12월 : 공사 시행

□ 향후계획

○ 2022. 12월 : 신청사 이전

사업명	범어4동 행정복지센터 신축	담당자	행정지원과 노경민(☎666-2224)

□ 사업목적 및 필요성

○ 노후되고 협소한 공간으로 주민 이용이 불편한 범어4동 동 청사 이전

○ 다양한 행정서비스 제공과 함께 문화 및 공간 공유가 가능한 행정복지센터 신축으로 행복공동체의 기반을 조성

□ 사업개요

○ 기 간 : 2018. 8. ~ 2022. 12월

○ 위 치 : 수성구 범어동 100-8번지 일원

○ 규 모 : 지하1층, 지상5층 / 부지면적 474㎡, 연면적 1,214.53㎡

- 배치 : 지하주차장, 행정복지센터, 주민자치센터, 주민공유공간, 회의실, 예비군동대 등

□ 소요재원 및 사업비 집행현황

○ 총사업비 : 7,258백만원

(단위 : 백만원)

구 분	계	집행액		향후 소요액	
		기투자	2021년	2022년	2023년 이후
계	7,258	4,663	1,115	1,480	-
특별교부세	1,000	1,000	-	-	-
특별교부금	1,000	1,000	-	-	-
구 비	5,258	2,663	1,115	1,480	-

□ 추진상황(추진단계 및 진도 : 90%)

○ 2018. 8월 : 기본계획 수립

○ 2018. 10월 : 공유재산 심의회 심의

○ 2018. 10월 : 공유재산 관리계획 의회 의결(226회 임시회)

○ 2019. 4월 : 부지매입

○ 2019. 5. ~ 6월 : 주민 협력단 구성 및 설명회 개최

○ 2020. 6. ~ 2021. 9월 : 설계공모 및 실시설계

○ 2021. 9. ~ 2022. 12월 : 공사시행

□ 향후계획

○ 2023. 1월 : 신청사 이전

사업명	두산동 행정복지센터 신축	담당자	행정지원과 노경민(☎666-2224)

□ 사업목적 및 필요성

○ 다양한 행정서비스 제공과 함께 문화 및 공간 공유가 가능한 행정복지센터 신축으로 행복공동체의 기반을 조성

□ 사업개요

○ 기 간 : 2019. 4. ~ 2023. 2월

○ 위 치 : 수성구 두산동 71-6번지 일원

○ 규 모 : 지하 1층, 지상 4층/ 부지면적 798㎡, 연면적 2,110.05㎡

- 배치 : 지하주차장, 행정복지센터, 주민자치센터, 주민공유공간, 회의실, 예비군동대 등

□ 소요재원 및 사업비 집행현황

○ 총사업비 : 10,430백만원

(단위 : 백만원)

구 분	계	집행액		향후 소요액	
		기투자	2021년	2022년	2023년 이후
계	10,430	4,250	1,166	4,481	533
특별교부금	1,300	1,300	-	-	-
구 비	9,130	2,950	1,166	4,481	533

□ 추진상황(추진단계 및 진도 : 85%)

○ 2019. 4월 : 기본계획 수립

○ 2019. 9월 : 부지매입

○ 2019. 10월 : 주민협력단 구성 및 설명회 개최

○ 2019. 12월 : 공공건축가 설계공모 기획·운영 지원 용역 시행

○ 2020. 1. ~ 2021. 5월 : 설계공모 및 실시설계

○ 2021. 6. ~ 2023. 2월 : 공사시행

□ 향후계획

○ 2023. 3월 : 신청사 이전

□ 사업변경 내역

○ 총사업비 : 당초투자심사예산 10,070백만원 / 최종변경예산 10,430백만원

○ 사업기간 : 당초(2019년~2022년), 변경(2019년~2023년)

사업명	파동 행정복지센터 신축	담당자	행정지원과 노경민(☎666-2224)

□ 사업목적 및 필요성

○ 다양한 행정서비스 제공과 함께 문화 및 공간 공유가 가능한 행정복지센터 신축으로 행복공동체의 기반을 조성

□ 사업개요

○ 기 간 : 2019. 4. ~ 2024. 4월

○ 위 치 : 수성구 파동 191-25번지 일원

○ 규 모 : 지하 1층, 지상 4층/ 부지면적 961㎡, 연면적 2,199.85㎡

- 배치 : 지하주차장, 행정복지센터, 주민자치센터, 주민공유공간, 회의실, 예비군동대 등

□ 소요재원 및 사업비 집행현황

○ 총사업비 : 11,292백만원

(단위 : 백만원)

구 분	계	집행액		향후 소요액	
		기투자	2021년	2022년	2023년 이후
계	11,292	2,385	178	236	8,493
구 비	11,292	2,385	178	236	8,493

□ 추진상황(추진단계 및 진도 : 40%)

○ 2018. 12월 : 수성구 중기지방재정계획 반영

○ 2019. 4월 : 파동 행정복지센터 신축 기본계획 수립

○ 2019. 5월 : 제2차 대구시 재정투자심사

○ 2019. 5월 : 공유재산 심의회 심의 및 공유재산 관리계획 의회 의결

○ 2020. 11월 : 공공건축가 활용 설계 지침서 작성 용역

○ 2021. 2. ~ 3월 : 공공건축 사업계획 사전검토 제출 및 의견서 통지

○ 2021. 6월 : 공공건축심의

○ 2021. 7월 ~ 2022. 12월 : 설계공모 및 실시설계

□ 향후계획

○ 2023. 1. ~ 2024. 4월 : 공사시행

○ 2024. 5월 : 신청사 이전

사업명	만촌2동 행정복지센터 신축	담당자	행정지원과 노경민(☎666-2224)

□ 사업목적 및 필요성

○ 다양한 행정서비스 제공과 함께 문화 및 공간 공유가 가능한 행정복지센터 신축으로 행복공동체의 기반을 조성

□ 사업개요

○ 기 간 : 2020. 9. ~ 2024. 4월

○ 위 치 : 수성구 만촌동 962-16번지 일원

○ 규 모 : 지하 1층, 지상 4층/ 부지면적 1,064.1㎡, 연면적 2,499.03㎡

- 배치 : 지하주차장, 행정복지센터, 주민자치센터, 주민공유공간, 회의실, 예비군동대 등

□ 소요재원 및 사업비 집행현황

○ 총사업비 : 11,704백만원

(단위 : 백만원)

구 분	계	집행액		향후 소요액	
		기투자	2021년	2022년	2023년 이후
계	11,704	1,434	277	222	9,771
구 비	11,704	1,434	277	222	9,771

□ 추진상황(추진단계 및 진도 : 40%)

○ 2018. 8월 : 수성구 중기지방재정계획 반영

○ 2020. 3월 : 공유재산 관리계획 의회 의결

○ 2020. 9월 : 만촌2동 행정복지센터 신축 기본계획 수립

○ 2020. 10월 : 제2차 대구시 재정투자심사

○ 2021. 2월 : 공공건축가 활용 설계 지침서 작성 용역

○ 2021. 3. ~ 4월 : 공공건축 사업계획 사전검토 제출 및 의견서 통지

○ 2021. 5월 : 공공건축심의

○ 2021. 8. ~ 2022. 12월 : 설계공모 및 실시설계

□ 향후계획

○ 2023. 1. ~ 2024. 4월 : 공사시행

○ 2024. 5월 : 신청사 이전

사업명	신매시장 주차환경개선사업	담당자	일자리경제과 김경희(☎666-4313)

□ 사업목적 및 필요성

○ 주차환경 개선을 통해 전통시장 이용객에게 편리한 구매환경을 제공하고 인근 주민의 삶의 질 향상 도모

□ 사업개요

○ 기 간 : 2019 ~ 2024년

○ 위 치 : 수성구 신매동 571번지

○ 규 모 : 지하2층(주차장), 주차면수 132면, 대지면적 3,705㎡·연면적 5,298㎡ 정도

□ 소요재원 및 사업비 집행현황

○ 총사업비 : 18,449백만원

(단위 : 백만원)

구 분	계	집행액		향후 소요액	
		기투자	2021년	2022년	2023년 이후
계	18,449	528	435	5,000	12,486
국 비	6,000	214	435	1,850	3,501
시 비	5,100	157	-	1,575	3,368
구 비	7,349	157	-	1,575	5,617

□ 추진상황(추진단계 및 진도 : 40%)

○ 2019. 12월 : 사업 부지 사용 동의(시 의회)

○ 2020. 5월 : 도시계획시설(주차장) 변경 결정

○ 2020. 8월 : 건설사업관리 용역 착수

○ 2021. 2월 : 설계용역 착수(설계공모)

○ 2021. 6. ~ 2022. 6월 : 설계에 따른 행정절차 이행

※ BF 예비인증, 설계경제성(VE) 검토, 설계안전성 검토, 건설기술심의, 일상감사, 계약심사, 조달청 계약의뢰 등

□ 향후계획

○ 2022. 11월 : 설계용역 완료

○ 2022. 12월 : 공사발주

○ 2028. 8월 : 공사준공

사업명	수성아트피아 리모델링	담당자	문화예술과 안경임(☎666-2162)

□ 사업목적 및 필요성

○ 노후시설 교체를 통한 시설개선으로 명품공연장 조성

○ 공연장을 찾는 관람객에게 다양한 편의시설 제공으로 만족도 제고

□ 사업개요

○ 기간 : 2020 ~ 2023년

○ 위치 : 수성구 무학로 180 수성아트피아

○ 내용 : (시설) 무대기계, 조명, 음향, 영상, 공조시스템, 용지홀단열공사
(건축) 용지, 무학, 알토홀, 분장실 리모델링 등

□ 소요재원 및 사업비 집행현황

○ 총사업비 : 9,927백만원

(단위 : 백만원)

구 분	계	집행액		향후 소요액	
		기투자	2021년	2022년	2023년 이후
계	9,927	1,110	100	7,200	1,517
시 비	3,500	1,110	-	2,390	-
구 비	6,427	-	100	4,810	1,517

□ 추진상황(추진단계 및 진도 : 30%)

○ 실시설계 : 2021. 5. ~ 11월

○ 일상감사, 계약심사, 공사계약 : 2021. 11. ~ 12월

□ 향후계획

○ 공사 시행 : 2022. 1월 ~

○ 리모델링 변경계획(3차) 수립 : 2022. 6월

○ 공사 준공, 시운전 및 재개관 : ~ 2023. 5월

사업명	수성빛예술제	담당자	문화예술과 안경임(☎666-2162)

□ 사업목적 및 필요성

○ 겨울철 관광 비수기에 조명을 이용한 볼거리 제공 및 참여형 빛콘텐츠를 활용한 즐길거리 제공을 통해 관광객 유치로 지역활성화에 기여하고자 함

□ 사업개요

○ 기 간 : 2021. 12. 10. ~ 2022. 1. 8.
○ 위 치 : 수성못 일원
○ 규 모 : 5,000여명의 주민 참여 작품 전시 등

□ 소요재원 및 사업비 집행현황

○ 총사업비 : 3,510백만원

(단위 : 백만원)

구 분	계	집행액		향후 소요액	
		기투자	2021년	2022년	2023년 이후
계	3,510	800	870	920	920
구 비	3,510	800	870	920	920

□ 추진상황

○ 제1회 수성빛예술제 개최 및 평가, 피드백 : 2019. 12. ~ 2020. 2월
○ 제2회 수성빛예술제 개최 및 평가, 피드백 : 2020. 12. ~ 2021. 2월
○ 제3회 수성빛예술제 개최 : 2021. 12. 10. ~ 2022. 1. 8.

□ 향후계획

○ 제3회 수성빛예술제 평가보고회 개최 : 2022. 1. 25.
○ 제4회 수성빛예술제 개최(예정) : 2022. 12. 9. ~ 2023. 1. 2.

□ 사업변경 내역(市 투자심사결과 통보 : 21. 11월)

○ 당초투자심사예산 : 537백만원 / 최종변경예산 : 1,000백만원

사업명	고산서당 전통문화교육관 건립	담당자	문화예술과 설희정(☎666-2174)

□ 사업목적 및 필요성

○ 대구시 문화재 고산서당과 연계한 전통문화교육관 건립을 통해 유학적 방법을 통한 자기 정체성 확립 및 교육·체험공간 조성으로 주민들의 정신적 안식처 제공

□ 사업개요

○ 기 간 : 2021 ~ 2024년

○ 위 치 : 수성구 성동 163번지 일원(고산서당 주변)

○ 규 모 : 한옥 숙박시설, 교육관, 체험 전시장 등(※사업면적 :3,788㎡)

□ 소요재원 및 사업비 집행현황

○ 총사업비 : 11,622백만원

(단위 : 백만원)

구 분	계	집행액		향후 소요액	
		기투자	2021년	2022년	2023년 이후
계	11,622	-	22	3,910	7,690
국 비	2,100	-	-	100	2,000
시 비	2,450	-	-	500	1,950
구 비	7,072	-	22	3,310	3,740

□ 추진상황(추진단계 및 진도 : 15%)

○ 2021. 3. ~ 8월 : 전통문화교육관 건립 기본계획 수립

○ 2021. 12월 : 군위 사유원 벤치마킹 및 수미창조포럼 개최 및 부지매입(1필지)

○ 2022. 7. ~ 9월 : 건축기획 사전검토 및 공공건축심의위원회 통과

○ 2022. 10. : 일상감사 및 계약심사, 건축설계공모 및 기본실시설계

□ 향후계획

○ 2023년 : 대구시 문화재위원회 안건 상정 및 공사 착공

○ 2024년 : 공사 준공

사업명	두산레포츠센터 조성	담당자	체육진흥과 김정수(☎666-2165)

□ 사업목적 및 필요성

○ 생활체육 동호인들의 수요를 충족하고 주민들에게 쾌적한 여가활동 공간을 제공하기 위한 생활체육시설인 두산레포츠센터 조성하고자 함

□ 사업개요

○ 기 간 : 2018 ~ 2022년

○ 위 치 : 수성구 두산동 산 7-25 일원

○ 규 모 : 대지면적 6,675㎡(체육시설 6,162㎡, 진입도로 513㎡),
연 면 적 1,856㎡(지상1/지하1)

□ 소요재원 및 사업비 집행현황

○ 총사업비 : 8,014백만원

(단위 : 백만원)

구 분	계	집행액		향후 소요액	
		기투자	2021년	2022년	2023년 이후
계	8,014	4,164	3,450	400	-
국비(균특)	960	-	960	-	-
구 비	7,054	4,164	2,490	400	-

□ 추진상황(추진단계 및 진도 : 70%)

○ 2019. 5월 : 실시설계용역 착수

○ 2021. 1. ~ 6월 : BF 예비인증 및 건축협의

○ 2021. 7. ~ 10월 : 일상감사 및 계약심사 완료

○ 2021. 10월 : 실시설계용역 완료

○ 2021. 11월 : 공사 착공

□ 향후계획

○ 2022. 11월 : BF본인증 신청

○ 2022. 11월 : 공사 준공

○ 2023. 3월 : BF본인증 완료

□ 사업변경 내역

○ (당초) 총사업비 8,000백만원
(변경) 총사업비 8,014백만원

사업명	생활SOC복합화사업 수성행복드림센터 건립	담당자	체육진흥과 이은지(☎666-2185)

□ 사업목적 및 필요성

○ 일(WORK), 삶(LIVE), 운동(SPORT) 기반의 생활SOC 복합공간 조성으로 주민들의 다양한 여가 활동 및 문화생활 환경 제공

□ 사업개요

○ 기 간 : 2020. 1 ~ 2024. 10월
○ 위 치 : 수성구 만촌동 851-1번지 외 8필지
○ 규 모 : 대지면적 3,585.3㎡, 연면적 7,319㎡(지하2/ 지상3층)

□ 소요재원 및 사업비 집행현황

○ 총사업비 : 37,203백만원

(단위 : 백만원)

구 분	계	집행액		향후 소요액	
		기투자	2021년	2022년	2023년 이후
계	37,203	3,933	5,321	8,131	19,818
국비(기금)	6,000	1,800	1,800	2,400	-
국비(균특)	4,808	1,602	1,416	1,790	-
시 비	4,665	471	879	815	2,500
구 비	21,730	60	1,226	3,126	17,318

□ 추진상황(추진단계 및 진도 : 55%)

○ 2020. 12월 : 기본 및 실시설계 용역 착수
○ 2022. 7월 : 기본 및 실시설계 용역 완료
○ 2022. 9월 : 일상감사 및 계약심사 완료
○ 2022. 10월 : 조달청 계약의뢰

□ 향후계획

○ 2022. 11월 : 조달청 계약의뢰 완료 및 착공(착공일로부터 24개월)
○ 2024. 10월 : 준공

□ 사업변경 내역

○ (당초) 총사업비 22,770백만원, 2020. 1. ~ 2022. 12월
(변경) 총사업비 37,203백만원, 2020. 1. ~ 2024. 10월

사업명	제2구민운동장 건립	담당자	체육진흥과 박동진(☎666-2186)

□ 사업목적 및 필요성

○ 지역주민의 생활체육활동 욕구 충족 및 주민요구를 반영한 다양한 체육시설 조성으로 주민의 건강증진을 도모하고자 함

□ 사업개요

○ 기 간 : 2017. 6 ~ 2024. 1월

○ 위 치 : 매호동 203번지 일원

○ 규 모 : 대지면적 48,237㎡(야구장 1면, 축구장 1면, 족구장 6면 등)

□ 소요재원 및 사업비 집행현황

○ 총사업비 : 27,400백만원

(단위 : 백만원)

구 분	계	집행액		향후 소요액	
		기투자	2021년	2022년	2023년 이후
계	27,400	538	18,915	6,851	1,096
특별교부세	600	-	600	-	-
국비(균특)	1,475		1,275	200	-
구 비	25,325	538	17,040	6,651	1,096

□ 추진상황(추진단계 및 진도 : 60%)

○ 2017. 6월 : 부지선정 및 타당성 용역 완료

○ 2020. 1월 : 도시관리계획결정 및 지형도면 작성 고시

○ 2022. 7월 : 실시설계용역 완료 및 공사 착공

□ 향후계획

○ 2024. 1월 : 공사 준공

□ 사업변경 내역

○ 2020. 10월 : 총사업비 변경(14,900백만원 → 27,400백만원)

사업명	진밭골 생활체육시설 조성	담당자	체육진흥과 박동진(☎666-2186)

□ 사업목적 및 필요성

○ 상화동산 체육시설 이전을 통한 공간 활용도 증대와 생활체육시설 확충에 대한 주민의 높은 수요를 반영한 맞춤형 생활체육시설 조성으로 주민 건강증진 도모

□ 사업개요

○ 기 간 : 2016 ~ 2023년

○ 위 치 : 수성구 범물동 919번지 일원

○ 규 모 : 7,336㎡(건축 810.26㎡)

- 배드민턴장 4면, 테니스장 2면, 주차장 8면 등

□ 소요재원 및 사업비 집행현황

○ 총사업비 : 7,200백만원

(단위 : 백만원)

구 분	계	집행액		향후 소요액	
		기투자	2021년	2022년	2023년 이후
계	7,200	942	28	339	5,891
국 비	1,000	-	-	300	700
구 비	6,200	942	28	39	5,191

□ 추진상황(추진단계 및 진도 : 50%)

○ 2016. 10월 : 기본설계용역 완료

○ 2019. 7월 : 도시계획시설 지형도면 고시

○ 2021. 1월 : 토지수용 및 소유권 이전 완료

○ 2022. 9월 : 실시설계용역 완료

○ 2022. 10월 : 공사 착공

□ 향후계획

○ 2023. 11월 : 공사 준공

□ 사업변경 내역

○ 총사업비 : 4,500백만원 → 5,844백만원 → 7,200백만원

- 배드민턴장 위치 변경에 따른 옹벽 시공 및 개발제한구역 보전부담금 추가

사업명	스마트 관광도시 조성	담당자	관광과 배태철(☎666-4914) 관광과 황준철(☎666-4924)

□ 사업목적 및 필요성

○ 관광요소와 기술요소의 융·복합을 통해 스마트관광 생태계를 구축하여 지역 관광활성화를 도모하고자 함

□ 사업개요

○ 기 간 : 2021. 3. ~ 2022. 12월

○ 위 치 : 수성못 및 들안길 먹거리 타운 일대

○ 내 용 : 사업대상지 일대를 중심으로 스마트 관광 5대 요소 구현
(스마트경험, 스마트편의, 스마트서비스, 스마트이동, 스마트플랫폼)

□ 소요재원 및 사업비 집행현황

○ 총사업비 : 7,100백만원

(단위 : 백만원)

구 분	계	집행액		향후 소요액	
		기투자	2021년	2022년	2023년 이후
계	7,100	-	100	7,000	-
국 비	3,600	-	100	3,500	-
시 비	0	-	-	-	-
구 비	3,500	-	-	3,500	-

□ 추진상황(추진단계 및 진도 : 62%)

○ 2021. 3월 : 스마트 관광도시 조성사업 수성구 컨소시엄 구성

○ 2021. 4월 : 스마트 관광도시 조성 세부사업계획 수립을 위한 업무협약 체결
(대구광역시-수성구-한국관광공사)

○ 2021. 4. ~ 11월 : 스마트 관광도시 조성사업 세부사업계획 수립

○ 2021. 11월 : 스마트 관광도시 조성사업 추진 업무협약 체결(대구광역시-수성구-한국관광공사)

○ 2021. 12. ~ 2022. 6월 : 행안부 사전협의 및 국정원 보안성검토

○ 2022. 2. ~ 3월 : 원가계산용역 시행

○ 2022. 6월 : 사업관리를 위한 PMO 및 감리용역 계약

○ 2022. 8월 : 수성못 미디어아트 음악분수 조성용역 계약

○ 2022. 8월 : 컨소시엄사(4개사)와 업무협약 체결 및 사업착수

□ 향후계획

○ 2022. 12월 : 스마트 관광도시 구축

□ 사업변경 내역

○ 사업기간 : 당초(2022. 5월), 변경(2022. 12월)

사업명	고산노인복지관 증축	담당자	복지정책과 최은희(☎666-2553)

□ 사업목적 및 필요성

○ 신매동 고산노인복지관 별관 신축((주)Kt estate 기부채납, 사업비 30억 정도)에 대하여 도시유일성 확립과 복지관 이용수요의 지속적인 증가 상황을 고려하여 1개층을 추가 증축

□ 사업개요

○ 기 간 : 2019. 12. ~ 2022. 3.월

○ 위 치 : 대구광역시 수성구 욱수천로 99(신매동)

○ 규 모 : 부지면적 1,528㎡, 건축연면적 2,806㎡, 지하1층~지상4층

□ 소요재원 및 사업비 집행현황

○ 총사업비 : 6,787백만원

(단위 : 백만원)

구 분	계	집행액		향후 소요액	
		기투자	2021년	2022년	2023년 이후
계	6,787	-	5,824	963	-
구 비	3,105	-	2,142	963	-
기 타	3,682	-	3,682	-	-

□ 추진상황(추진단계 및 진도 : 95%)

○ 2019. 12월 : KT 고산지사 도시계획시설 변경(방송통신시설 해제)심의 조건부가결에 따라 KT에서 노인복지관 기부채납 제안

○ 2020. 3. ~ 10월 : 복지관 기본설계 및 실시설계

○ 2021. 2월 : 건축허가(신축) 및 주민설명회

⇒ 주민설명회에서 제시된 의견을 바탕으로 사업규모 변경 추진(3층→4층)

○ 2021. 10월 : 건축주 변경((주)Kt estate ⇒ 수성구청)

○ 2022. 3월 : 1차 준공 및 개관식

※ 2차 공사: 본관~별관 연결다리 및 카페(휴게실) 조성 등(진도율 95%)

□ 향후계획

○ 2022. 11월 : 2차 공사 준공

사업명	두산대권 종합사회복지관 건립	담당자	복지정책과 김길동(☎666-2513)

□ 사업목적 및 필요성

○ 두산대권(수성동, 중·상·파동, 두산동) 지역에 종합사회복지관을 건립하고 다양한 복지서비스를 제공하여 생활권별 복지수요를 충족시키고자 함

□ 사업개요

○ 기 간 : 2016. 8. ~ 2023. 6월
○ 위 치 : 수성구 상동 44번지(상동 소공원)
○ 규 모 : 지하1층/지상3층, 연면적 4,238.2㎡

□ 소요재원 및 사업비 집행현황

○ 총사업비 : 13,316백만원

(단위 : 백만원)

구 분	계	집행액		향후 소요액	
		기투자	2021년	2022년	2023년 이후
계	13,316	323	1,204	2,150	9,639
특별교부세	500	304	196	-	-
특별교부금	1,000	-	1,000	-	-
구 비	11,816	19	8	2,150	9,639

□ 추진상황(추진단계 및 진도 : 60%)

○ 2016. 8월: 두산대권 종합사회복지관 건립 기본계획 수립
○ 2019. 7월: 도시계획위원회 도시계획시설변경 가결
○ 2020. 5월: 공공건축심의위원회
○ 2020. 9월: 설계공모
○ 2021. 12월: 실시설계용역 완료
○ 2022. 1월: 두산대권 종합사회복지관 건립공사 착공

□ 향후계획

○ 2023. 6월: 종합사회복지관 및 소공원 재조성 공사 준공
○ 2023. 7월: 복지관 개관

□ 사업변경 내역

○ (당초) 지상4층, 연면적 2,340㎡, 6,411백만원, 2016년~2018년
○ (현재) 지하1층/지상3층, 연면적 4,238.2㎡, 13,695백만원, 2016년~2023년

사업명	성동들 간이빗물펌프장 확장공사	담당자	건설과 김대연(☎666-2924)

□ 사업목적 및 필요성

○ 집중호우 시 인근 하천수위 상승으로 인한 성동 일원의 농경지 침수 피해를 예방

□ 사업개요

○ 기 간 : 2021. 9. ~ 2022. 7월

○ 위 치 : 수성구 성동 153-5번지 일원

○ 규 모 : 펌프 30㎥/분×2대, 7㎥/분×2대 설치, 흡입수조 V=1,300㎥,
펌프실(전통한옥양식) 건립, 조경 1식 등

□ 소요재원 및 사업비 집행현황

○ 총사업비 : 2,520백만원

(단위 : 백만원)

구 분	계	집행액		향후 소요액	
		기투자	2021년	2022년	2023년 이후
계	2,520	30	1,093	1,397	-
구 비	2,520	30	1,093	1,397	-

□ 추진상황(추진단계 및 진도 : 100%)

○ 2020. 10월 : 실시설계용역 착수

○ 2021. 5월 : 문화재 현상변경심의, 설계안전성 검토용역 착수

○ 2021. 7월 : 실시설계용역 완료

○ 2021. 9월 : 공사 계약 및 착공

○ 2022. 7월 : 공사 준공

□ 향후계획

○ 강우 시 펌프장 운영 및 침수 모니터링 실시

사업명	고모마을~명복공원간 도로건설	담당자	공원녹지과 김선영(☎666-2832)

□ 사업목적 및 필요성

○ 개발제한구역 내 노폭이 협소(B=2~4m)한 구간에 도로를 건설하여 주변경작지 영농 활동 원활 및 통행불편 민원을 해소하고자 함

□ 사업개요

○ 기 간 : 2017. 1. ~ 2024. 12월
○ 위 치 : 수성구 고모동 562번지선 일원(고모마을~명복공원)
○ 규 모 : 도로건설 B=8m, L=1,518m

□ 소요재원 및 사업비 집행현황

○ 총사업비 : 7,800백만원

(단위 : 백만원)

구 분	계	집행액		향후 소요액	
		기투자	2021년	2022년	2023년 이후
계	7,800	1,400	1,572	880	3,948
국 비	5,925	1,200	872	300	3,553
시 비	500	-	500	-	-
구 비	1,375	200	200	580	395

□ 추진상황(추진단계 및 진도 : 45%)

○ 2016. 9월 : 개발제한구역 주민지원사업 결정
○ 2017. 2월 : 대구광역시 투자사업 심사 완료
○ 2017. 10. ~ 2019. 12월 : 도시계획시설(도로) 결정 및 실시설계용역
○ 2018. 12월 : 도시관리계획 결정 및 지형도면 고시
○ 2019. 6월 : 주민설명회 개최
○ 2019. 10. ~ 2022. 12월 : 보상협의(1~4구간, 55/61필지)
○ 2022. 7월 : 개발제한구역 관리계획 사전협의(국토교통부)

□ 향후계획

○ 2022. 12월 : 개발제한구역 관리계획 협의(국토교통부)
○ 2023. 1월 : 보상협의(5구간, 6/61필지) 및 국공유지 무상귀속 협의
○ 2024. 1. ~ 12월: 공사시행

□ 사업변경 내역

○ 사업기간 : 당초(2017년~2022년), 변경(2017년~2024년)

10-2. 지방채 발행사업

- 우리 수성구에서 2021년에 추진한 지방채 발행 사업은 없습니다.

10-3. 민간투자사업

- 우리 수성구에서 2021년에 추진한 민간투자 사업은 없습니다.