

2020년 대구광역시 수성구 예산기준 재정공시

2020. 2.

대구광역시 수성구청장(인)



- ◆ 우리 구의 '20년도 예산규모(세입예산)는 6,843억원으로, 전년 예산 대비 749억원이 증가하였으며, 유사 지방자치단체 평균액(6,519억원)보다 324억원이 많습니다.
 - 그 중 일반회계 세입재원별 예산편성 현황을 살펴보면, 자체수입(지방세 및 세외수입)은 1,625억원, 이전재원(지방교부세, 조정교부금, 보조금)은 4,485억원, 보전수입 등 및 내부거래는 259억원입니다.
- ◆ 우리 구의 '20년도 당초예산 일반회계 예산규모 대비 자체수입의 비율인 '재정자립도'는 25.51%이며, 자체수입에 자주재원을 더하여 계산한 비율인 '재정자주도'는 35.78%입니다.
- ◆ 우리 구의 '20년 당초예산(일반회계+특별회계+기금) 기준 통합재정수지(순세계잉여금 포함)는 80억원의 흑자입니다.
- ◆ 이러한 전반적인 상황으로 볼 때, 우리 구의 재정은 유사단체 평균보다 규모가 큰 편으로 지방세 등 자체수입이 많은 편이지만 사회복지비 등 이전재원의 비중 또한 높아 재정자립도는 유사단체 평균보다 조금 높은 수준이며 자체수입 확충 노력과 건전재정운영으로 통합재정수지는 흑자를 유지할 것으로 판단됩니다.
- ◎ 자세한 내용은 우리 구 인터넷 홈페이지(www.suseong.kr>정보공개>재정/예산>재정공시)에서 보실 수 있으며, 건의나 궁금한 사항이 있으시면 아래 담당자에게 연락주시기 바랍니다.

담 당 자 : 기획예산과 박미리(053-666-2121)

1 공통공시 총괄

☐ 다음은 공시하는 내용을 요약한 표입니다.

(단위 : 억원, %)

재정운영 결과		대구광역시 수성구			유사 지방자치단체 평균			
		'20년도 (A)	'19년도 (B)	증감 (C=A-B)	'20년도 (A)	'19년도 (B)	증감 (C=A-B)	
예산규모	세입예산 (기금포함)	6,843	6,094	749	6,519	5,928	592	
	세출예산 (기금포함)	6,843	6,094	749	6,519	5,928	592	
	지역통합 재정통계	항목별 공시내용 참조						
재정여건	재정자립도	25.51	28.1	-2.59	23.03	23.34	-0.31	
	재정자주도	35.78	38.65	-2.87	34.5	34.57	-0.07	
	통합재정수지	80	124	-44	28	28	0	
재정운영계획	중기지방 재정계획	항목별 공시내용 참조						
	성인지예산	항목별 공시내용 참조						
	주민참여예산	항목별 공시내용 참조						
	성과계획서	항목별 공시내용 참조						
	재정운영상황 개요	항목별 공시내용 참조						
	국외여비편성현황	5	4	1	3	3	0	
	행사·축제경비 편성현황	17	13	4	21	20	1	
	업무추진비	기관운영	1	1	0	1	1	0
		시책추진	3	3	0	3	2	0
	지방의회 관련경비	3	3	0	2	2	0	
	지방보조금	45	33	12	42	42	0	
1인당 기준경비 편성현황	항목별 공시내용 참조							
재정운영성과	보통교부세 자체노력 반영현황(세출효율화)	항목별 공시내용 참조						
	보통교부세 자체노력 반영현황(세입확충)	항목별 공시내용 참조						
	지방교부세 감액현황	항목별 공시내용 참조						
	지방교부세 인센티브현황	항목별 공시내용 참조						

▶ 유사 지방자치단체(자치구-광역시 I) : 인천 서구, 인천 연수구, 인천 남동구, 인천 중구, 부산 강서구, 대구 달서구, 대전 유성구, 울산 남구, 대구 수성구, 대전 서구, 부산 해운대구, 울산 북구, 인천 부평구, 광주 광산구, 대구 북구, 인천 미추홀구, 광주 북구, 대구 동구, 광주 서구, 부산 부산진구, 부산 남구, 인천 계양구

2 예산규모

2-1. 세입예산(기금포함)

- 1년 동안 들어올 모든 수입을 예상하여 편성한 것을 세입예산이라 합니다. 2020년도 대구광역시 수성구의 세입측면에서 본 예산규모와 내용입니다.

(단위 : 백만원)

세입예산 총계	일반회계	공기업 특별회계	기타 특별회계	기금
684,252	636,900	0	15,571	31,781

- ▶ 당초예산 총계기준

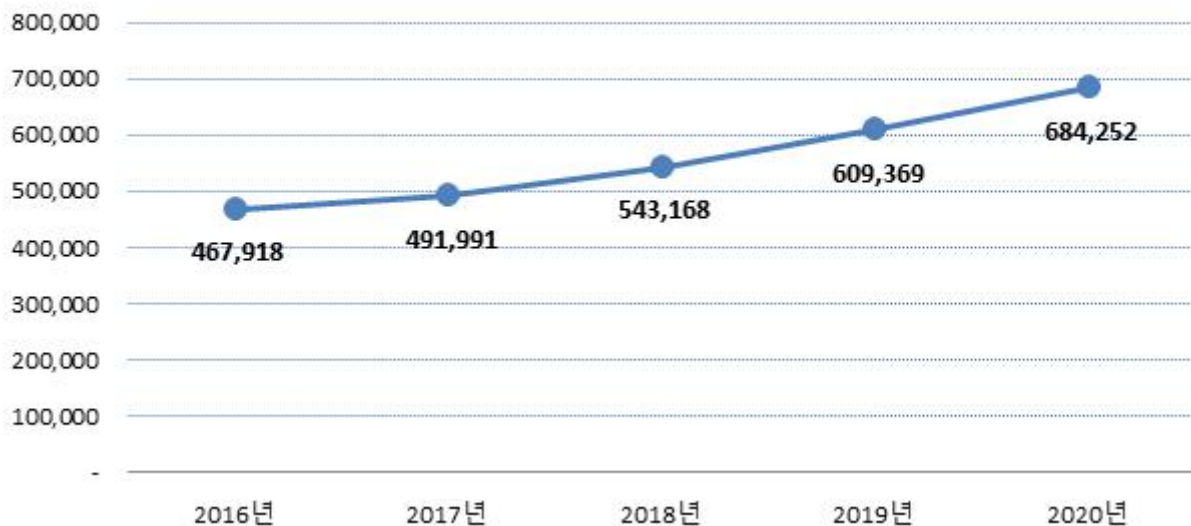
❖ 연도별 세입예산(기금포함)규모

(단위 : 백만원)

2016	2017	2018	2019	2020
467,918	491,991	543,168	609,369	684,252

- ▶ 당초예산 총계기준

세입 예산액 연도별 추이 (단위 : 백만원)



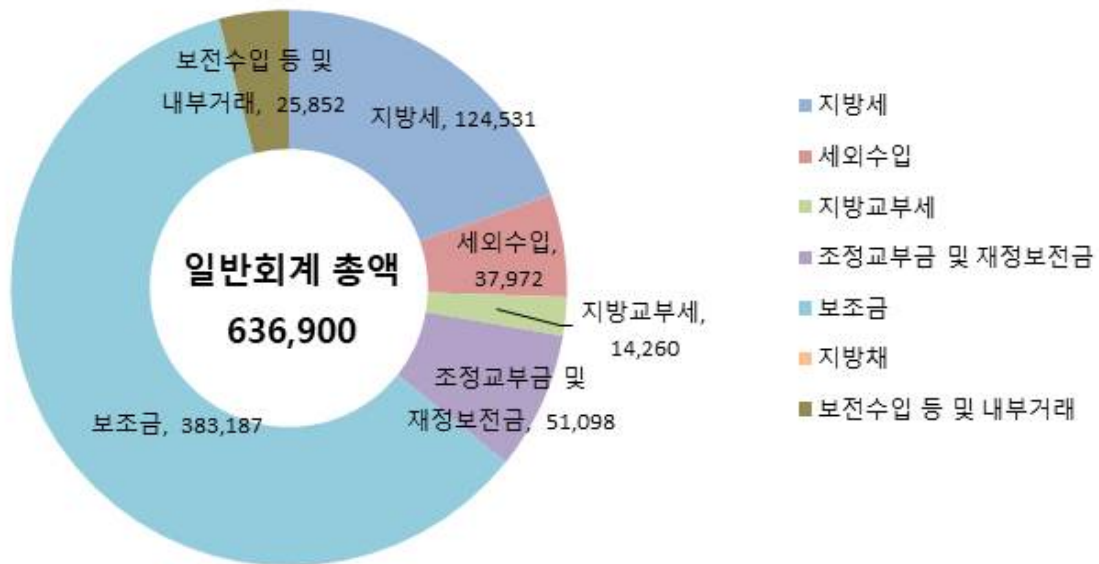
❖ 세입재원별·연도별 현황(일반회계 기준)

(단위 : 백만원, %)

세입재원	2016		2017		2018		2019		2020	
	금액	비중	금액	비중	금액	비중	금액	비중	금액	비중
합 계	449,200	100.0	471,500	100.0	514,500	100.0	574,500	100.0	636,900	100.0
지방세	79,166	17.62	87,616	18.58	96,955	18.84	108,990	18.97	124,531	19.55
세외수입	34,624	7.71	34,079	7.23	35,680	6.93	52,434	9.13	37,972	5.96
지방교부세	5,876	1.31	6,357	1.35	7,834	1.52	10,885	1.89	14,260	2.24
조정교부금 등	46,689	10.39	50,365	10.68	51,328	9.98	49,759	8.66	51,098	8.02
보조금	269,576	60.01	277,502	58.86	306,180	59.51	336,137	58.51	383,187	60.16
지방채	-	-	-	-	-	-	-	-	-	-
보전수입 등 및 내부거래	13,269	2.95	15,580	3.30	16,522	3.21	16,295	2.84	25,852	4.06

▶ 당초예산 총계기준

세입재원별 현황(2020년, 일반회계)



2-2. 세출예산(기금포함)

- 1년 동안 대구광역시 수성구에서 사회복지, 보건, 문화관광, 지역개발 등의 목적을 위한 지출을 예상하여 편성한 것을 세출예산이라 합니다. 2020년도 대구광역시 수성구의 세출측면에서 본 예산규모 내용입니다

(단위 : 백만원)

세출 총계	일반회계	공기업 특별회계	기타 특별회계	기금
684,252	636,900	0	15,571	31,781

- ▶ 당초예산 총계기준

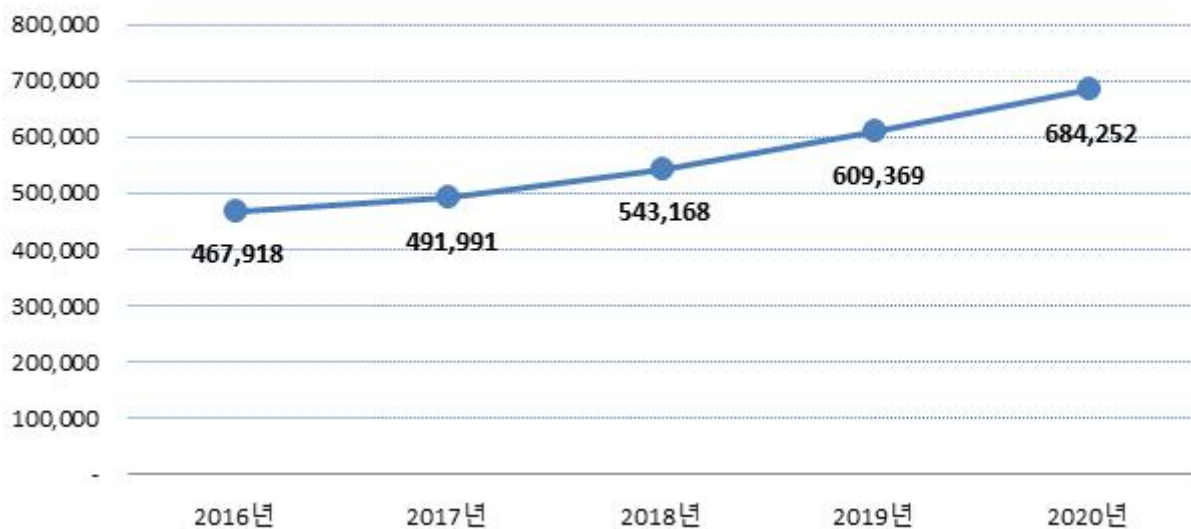
❖ 연도별 세출예산(기금포함)규모 현황

(단위 : 백만원)

2016	2017	2018	2019	2020
467,918	491,991	543,168	609,369	684,252

- ▶ 당초예산 총계기준

세출 예산액 연도별 추이 (단위 : 백만원)



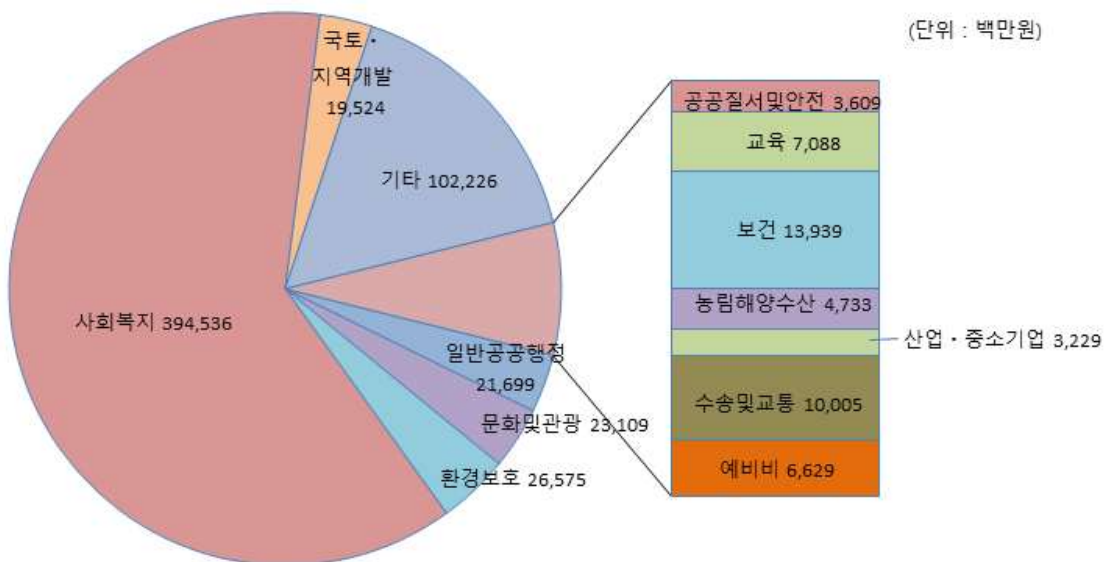
❖ 세출분야별·연도별 현황(일반회계 기준)

(단위 : 백만원, %)

세출분야	2016		2017		2018		2019		2020	
	금액	비중	금액	비중	금액	비중	금액	비중	금액	비중
합 계	449,200	100.0	471,500	100.0	514,500	100.0	574,500	100.0	636,900	100.0
일반공공행정	17,281	3.85	18,203	3.86	24,795	4.82	25,392	4.42	21,699	3.41
공공질서 및 안전	3,080	0.69	3,725	0.79	3,795	0.74	4,902	0.85	3,609	0.57
교육	4,617	1.03	4,948	1.05	5,432	1.06	6,581	1.15	7,088	1.11
문화 및 관광	14,073	3.13	14,299	3.03	16,761	3.26	22,422	3.90	23,109	3.63
환경 보호	15,396	3.43	18,323	3.89	18,731	3.64	22,326	3.89	26,575	4.17
사회 복지	267,873	59.63	275,619	58.46	305,925	59.46	347,967	60.57	394,536	61.95
보건	12,776	2.84	13,900	2.95	14,866	2.89	13,286	2.31	13,939	2.19
농림해양수산	4,545	1.01	3,579	0.76	3,836	0.75	4,709	0.82	4,733	0.74
산업·중소기업	127	0.03	343	0.07	904	0.18	1,851	0.32	3,229	0.51
수송 및 교통	6,660	1.48	12,336	2.62	12,860	2.50	9,342	1.63	10,005	1.57
국토 및 지역개발	18,004	4.01	17,218	3.65	12,250	2.38	11,459	1.99	19,524	3.07
과학기술	0	0.00	0	0.00	0	0.00	0	0.00	0	0.00
예비비	4,917	1.09	5,131	1.09	5,191	1.01	5,726	1.00	6,629	1.04
기타	79,852	17.78	83,877	17.79	89,153	17.33	98,538	17.15	102,226	16.05

▶ 당초예산 총계기준

분야별 현황(2020년, 일반회계)



2-3. 지역통합재정통계

☐ 지방자치단체의 일반회계, 특별회계(교육비특별회계 포함), 기금, 지방공사·공단 및 출자·출연기관의 재정상황을 종합적으로 나타내는 통계입니다.

다음은 대구광역시 수성구의 지역통합재정통계입니다.

(단위 : 백만원)

구 분	2019년 당초예산 (A)	2020년 예산 (B)	증감액 (B - A)	비율 (B-A)/A
합 계	624,167	702,397	78,230	12.53%
대구광역시 수성구	609,369	684,252	74,883	12.29%
출자·출연기관	14,798	18,145	3,347	22.62%

- ▶ 당초예산 총계기준
- ▶ 출자출연기관(2개) : 수성문화재단, 수성인재육성장학재단

3 재정여건

3-1. 재정자립도

- 재정자립도란 스스로 살림을 꾸릴 수 있는 능력을 나타내는 지표입니다. 재정자립도가 100%에 가까울수록 재정운영의 자립능력은 우수하게 됩니다. 2020년도 대구광역시 수성구의 당초예산 기준 재정자립도는 25.51%입니다.

(단위 : 백만원, %)

재정자립도 (B/A)	세입 합계 (A=B+C+D+E)	자체세입 (B)	이전재원 (C)	지방채 (D)	보전수입 등 및 내부거래(E)
25.51 (29.57)	636,900	162,503 (188,355)	448,545	0	25,852 (0)

- ▶ 일반회계기준, ()는 2014년 세입과목이 개편되기 이전을 기준으로 산출한 값입니다.
- * 2014년 세입과목 개편으로 잉여금, 이월금, 전입금, 예탁·예수금 등이 세외수입에서 제외
- ▶ 자체세입 : 지방세(지방교육세 제외) + 세외수입
- ▶ 이전재원 : 지방교부세 + 조정교부금 등 + 보조금

❖ 재정자립도 연도별 현황

(단위 : %)

2016	2017	2018	2019	2020
25.33 (28.29)	25.81 (29.11)	25.78 (28.99)	28.10 (30.93)	25.51 (29.57)

유사 지방자치단체와 재정자립도(당초예산) 비교



- 우리 구의 2020년 일반회계 당초예산은 자체세입(지방세수입, 세외수입)이 총 세입 중 25.51%를 차지하고, 이전재원(지방교부세, 조정교부금 및 보조금)이 70.43%, 보전수입 등 내부거래가 4.06%로 중앙정부 및 대구시 등과의 재정의존율이 높은 편입니다. 재정자립도는 2016년부터 꾸준히 유사단체 평균보다 높은 값을 보이고 있으며, 지방세 및 세외수입 증가폭이 컸던 2019년도 대비 2020년도에는 소폭 하락하였습니다.

3-2. 재정자주도

☐ 재정자주도란 전체 세입에서 용처를 자율적으로 정하고 집행할 수 있는 재원의 비율을 말합니다. 재정자주도가 100%에 가까울수록 재정운용의 자율성도 좋다는 의미이며 2020년도 대구광역시 수성구의 당초예산 기준 재정자주도는 35.78%입니다.

(단위 : 백만원, %)

재정자주도 (B/A)	세입 합계 (A=B+C+D+E)	자주자원 (B)	보조금 (C)	지방채 (D)	보전수입 등 및 내부거래(E)
35.78 (39.84)	636,900	227,861 (253,713)	383,187	0	25,852 (0)

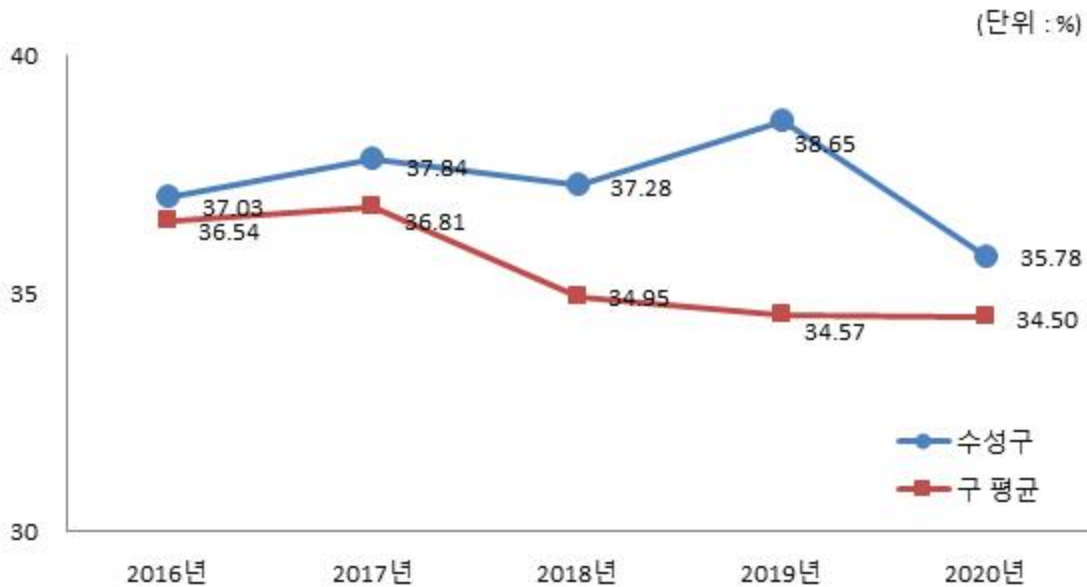
- ▶ 일반회계 기준, ()는 2014년 세입과목이 개편되기 이전을 기준으로 산출한 값입니다.
- * 2014년 세입과목 개편으로 잉여금, 이월금, 전입금, 예탁·예수금 등이 세외수입에서 제외
- ▶ 자주자원 : 자체세입 + 지방교부세 + 조정교부금 등

❖ 재정자주도 연도별 현황

(단위 : %)

2016	2017	2018	2019	2020
37.03 (39.99)	37.84 (41.14)	37.28 (40.49)	38.65 (41.49)	35.78 (39.84)

유사 지방자치단체와 재정자주도(당초예산) 비교



☞ 우리 구의 재정자주도는 2016년부터 꾸준히 유사단체 평균보다 높은 값을 보이고 있으며(개편후 기준), 지방세 및 세외수입 증가폭이 컸던 2019년도 대비 2020년도에는 하락하였습니다. 향후에도 재정 운영의 자율성을 높이기 위해 자체세입 확대방안을 강구하고 지방교부세와 조정교부금 등의 지속적 확충노력이 필요할 것으로 판단됩니다.

3-3. 통합재정수지

☐ 통합재정수지란 당해연도의 일반회계, 특별회계, 기금을 모두 포괄한 수지로서 회계-기금간 내부거래 및 차입, 채무상환 등 보전거래를 제외한 **순수한 재정 수입에서 순수한 재정지출을 차감한 수치**를 의미합니다. 다만, 예산기준 통합재정수지는 세입 측면의 순세계잉여금에 대응되는 세출 측면의 집행액이 드러나지 않아 흑·적자를 표현하는데 한계가 있어, 순세계잉여금을 포함한 경우와 포함하지 않는 경우로 구분하였습니다. 다음은 2020년 대구광역시 수성구의 당초예산 기준 통합재정수지입니다.

(단위 : 백만원)

회계별	통계 규모						통합재정 규모 (G=B+E)	통합재정 수지 1 (H=A-G)	통합재정 수지 2 (I=A-G+F)
	세입 (A)	지출 (B)	융자 회수 (C)	융자 지출 (D)	순융자 (E=D-C)	순세계 잉여금 (F)			
총 계	618,340	644,461	50	150	100	34,194	644,561	-26,221	7,973
일반회계	611,495	635,475	0	0	0	25,405	635,475	-23,980	1,425
기타 특별회계	6,282	8,284	0	0	0	8,789	8,284	-2,002	6,787
기 금	563	702	50	150	100	0	802	-239	-239

- ▶ 당초예산 총계 기준
- ▶ 통합재정규모 = 지출(경상지출+자본지출) + 순융자(융자지출-융자회수)
- ▶ 통합재정수지 1 = 세입(경상수입 + 이전수입 + 자본수입) - 통합재정규모
- ▶ 통합재정수지 2 = 세입(경상수입 + 이전수입 + 자본수입) - 통합재정규모 + 순세계잉여금

❖ 통합재정수지 연도별 현황

(단위 : 백만원)

구 분	2016	2017	2018	2019	2020
통합재정수지 1	-7,691	-14,132	-14,862	-12,225	-26,221
통합재정수지 2	4,419	5,884	8,519	12,368	7,973

☞ 우리 구의 통합재정수지는 순세계잉여금을 제외할 경우(통합재정수지 1) 262억원의 적자를 기록하고 있으며, 회계별로는 일반회계 240억원, 특별회계 20억원, 기금이 2억원 적자입니다. 반면 순세계잉여금을 포함할 경우(통합재정수지 2) 기금을 제외한 일반회계와 특별회계는 각각 14억원, 68억원 흑자를 보여 회계 전체로는 80억원 흑자입니다. 이는 자체세입 증가 및 예산절감으로 순세계잉여금이 증가하였기 때문입니다.

4 재정운용계획

4-1. 중기지방재정계획

- 지방자치단체의 발전계획과 수요를 중·장기적으로 전망하여 반영한 다년도 예산으로, 효율적인 자원배분을 통한 계획적인 지방재정 운용을 위해 수립하는 5년간의 계획을 중기지방재정계획이라고 합니다. 다음은 대구광역시 수성구의 중기지방재정계획입니다.

(단위 : 백만원, %)

구 분	2020	2021	2022	2023	2024	합 계	연평균 증가율
세 입	759,922	751,173	777,975	817,429	866,963	3,973,462	3.30
자 체 수 입	170,153	181,646	194,569	208,885	224,749	980,002	7.20
이 전 수 입	483,169	490,258	500,663	517,570	541,179	2,532,839	2.90
지 방 채	0	0	0	0	0	0	0.00
보전수입 등 및 내부거래	106,599	79,269	82,743	90,974	101,035	460,620	-1.30
세 출	759,922	751,173	777,975	817,429	866,963	3,973,462	3.30
경 상 지 출	174,043	173,709	184,240	196,803	211,305	940,100	5.00
사 업 수 요	585,879	577,464	593,736	620,625	655,658	3,033,362	2.90

- ▶ 대상회계 : 일반회계, 특별회계(공기업, 기타), 기금
- ▶ 연평균 증가율 = $[(\text{최종연도}/\text{기준년도})^{1/(\text{전체연도 수} - 1)} - 1] \times 100$

4-2. 성인지 예산현황

☐ 성인지예산은 예산이 여성과 남성에게 미칠 영향을 미리 분석하여 예산을 편성하는 것으로, 예산을 양성평등의 관점에서 점검하는 방법입니다.

- 일례로 건물에 설치될 화장실 중 여성과 남성의 화장실 수를 분석하여 양성평등의 관점에서 예산이 편성되었는지를 확인하고 불평등하다고 할 때 이를 조정하여 예산을 편성하는 방법입니다.

☐ 성인지예산은 2013년부터 본격적으로 편성운영하고 있으며, 아래의 표에서는 대구광역시 수성구의 2020년 성인지예산 대상사업, 소요예산 등을 확인할 수 있습니다.

(단위 : 개, 백만원)

구 분	사 업 수	예 산 액
총 계	66	45,026
양성평등정책추진사업	3	1,655
성별영향분석평가사업	57	41,735
자치단체 별도 추진사업	6	1,636

- ▶ 당초예산 기준
- ▶ 보다 자세한 내용은 다음의 링크를 참조하세요(구 홈페이지>정보공개>재정/예산>재정자료실)
http://www.suseong.kr/index.do?menu_id=00000172

● 양성평등정책추진사업이란 ?

- 여성가족부장관이 수립한 양성평등정책기본계획에 따라 자치단체가 추진하는 사업입니다.
- 성평등 문화예술 콘텐츠 확산, 여성노동자 역량강화 및 경력개발 지원 등이 해당됩니다.

● 성별영향분석평가란 ?

- 성별영향분석평가란 법령·계획·사업 등 정부의 주요 정책을 수립·시행하는 과정에서 여성과 남성의 특성과 사회·경제적 격차 등의 요인들을 체계적으로 분석·평가함으로써 정부정책이 성평등 실현에 기여하도록 하는 제도입니다.

● 자치단체 별도추진사업이란 ?

- 자치단체장의 공약사업 및 주력사업으로 성별 수혜분석이 가능하다고 판단되는 사업, 성불평등 혹은 성격차 개선 가능성이 큰 사업

4-3. 주민참여예산사업 현황

- 주민참여예산제도는 주민이 예산편성 등 예산과정에 직접 참여하는 제도입니다. 주민참여예산은 지방자치단체의 조례에 따라 예산편성에 관한 주민의견 수렴, 주민제안사업 구체화 및 우선순위 결정 등으로 다양하게 이뤄지고 있습니다. 참여방법은 주민회의, 주민참여예산위원회 등 제도화 된 절차 또는 인터넷, 팩스, 우편 등을 통한 참여도 가능합니다.

- 이러한 과정을 거쳐 예산에 반영된 주민참여예산사업은 참여 방식과 참여 수준에 따라 다음과 같이 주민제안사업(주민주도형·주민참여형)과 일반참여예산사업으로 구분됩니다.

<주민참여예산사업 구분기준>

구분	주민제안사업		일반 참여예산사업
	주민주도형	주민참여형	
구분 기준	-예산편성 한도 설정 -참여예산기구 또는 주민총회에서 사업 우선순위 결정	- 예산편성 한도 미설정 - 또는 한도가 있으나 참여예산기구의 사업 우선순위 결정 권한이 제한적	- 주민제안사업이 아닌 사업 중 자치단체가 주민참여의 일정한 기준을 설정한 사업 ※단, 다른 법령에 의한 참여절차는 제외 - 단위·세부사업별 주민의견서 작성

- 다음은 대구광역시 수성구의 사업예산과 주민참여예산사업 규모입니다.

(단위 : 백만원)

주민참여예산 사업 규모	주민제안사업		일반참여예산사업
	주민주도형	주민참여형	
36	747	-	-

▶ 2020년 당초예산 기준

❖ 2020년 주민참여예산 세부내역

(단위 : 백만원)

구 분	부서명	사업명	예산반영액	비고
총 액			747	
주민주도형 주민제안사업	행정지원과	범어2동 야시골공원 주민한마음 음악회	10	신규사업
		범어3동 행복마을 조성 사업	5	
		만촌1동 한여름축제	10	
		만촌3동 두봉골 마을 음악회	10	
	교육지원과	파동 월어민영어야놀자 운영	6	
	관광과	대덕지못 포토존 설치	5	
		고산2동 돌레길 마을스토리 발굴	10	
	복지정책과	황금종합사회복지관 무료급식소 가림막 설치공사	17	
		공설경로당 환경개선공사	22	
	행복나눔과	지산골 함께해 효 축제	10	
	자원순환과	농촌지역 쓰레기 불법투기 감시카메라	16	
		노후 감시카메라 교체(범어동, 만촌동)	48	
		노후 감시카메라 교체 (수성동, 중동, 상동, 파동, 두산동, 지산1동)	48	
		노후 감시카메라 교체 (지산2동, 범물동, 고산동)	28	
		폐건전지 수거함 설치(황금2동)	1	
		상습 불법투기지역 화단조성(파동)	4	
	도시디자인과	노빈교 경관개선사업	48	
		현수막게시대 설치(상동)	8	
		현수막게시대 설치(지산2동)	8	
		불법광고물 제로	5	
	안전총괄과	생활안전용 CCTV 설치 (달구벌대로489길 37 외 1개소)	26	
		수성교 부근 그늘막 설치	9	
		노인종합복지회관 오거리 교통섬 그늘막 설치	9	
		어린이회관 앞 횡단보도 그늘막 설치	9	
		중동네거리 우리은행 앞 그늘막 설치	9	
		공영주차장 가로등 교체	10	
	교통과	어린이보호구역 안전펜스 정비	50	
		교차로 안전한 도로환경 조성	12	
		이면도로 반사경 설치	1	
		육수초등학교 맞은편 유개승강장 설치	8	

구 분	부서명	사업명	예산반영액	비고
주민주도형 주민제안사업	건설과	수성동1가 541-5번지선 도로정비	50	신규사업
		가천동 664번지선 사면 석축설치	45	
		황금초등학교 주변 LED 보안등 교체	50	
		범어4동 행정복지센터 남편 LED 보안등 교체	10	
		하수도 악취차단 저감 장치 설치 (범어1동)	10	
		하수도 악취차단 저감 장치 설치 (범어3동)	5	
		하수도 악취차단 저감 장치 설치 (만촌2동)	10	
		하수도 악취차단 저감 장치 설치 (수성2·3가동)	10	
		하수도 악취차단 저감 장치 설치 (두산동)	10	
		범물근린공원 인근 자전거 보관대 설치	1	
	공원녹지과	범물동 가로수 전정	20	
		현대어린이공원 운동기구 설치 및 바닥정비	30	
		파동 조경지 무궁화 식재	5	
		수성근린공원 경관조명 설치	10	
		범물공원 내 반려견 안내 현수막 설치	1	
		범물근린공원 초화류 식재	8	
		매호근린공원 초화류 식재	10	

▶ 보다 자세한 내용은 다음의 링크를 참조하세요(구 홈페이지>소통참여>주민참여>알림마당)

http://www.suseong.kr/index.do?menu_id=00030333

4-4. 성과계획서

- 지방자치단체가 재정사업의 효율적 목표 달성을 위해 사업 목표, 성과지표 및 목표수준을 사전에 설정한 연도별 시행계획을 성과계획서라고 합니다.
- 성과계획서는 2016년부터 본격적으로 수립 운영하고 있으며, 아래의 표에서는 대구광역시 수성구의 2020년 성과계획서 목표수, 단위사업수, 예산액 등을 확인할 수 있습니다.

(단위 : 개, 백만원)

실국명	성과계획				예산액		
	전략 목표수	정책사업목표		단위사업수	예산액	전년도 예산액	비교 증감
		개수	지표수				
계	9	72	160	164	652,471	589,333	63,138
기획조정실	1	2	5	4	6,782	6,755	27
감사실	1	1	3	1	140	120	20
홍보소통실	1	2	4	3	1,152	1,083	69
행정국	1	16	37	33	92,052	94,102	-2,050
미래경쟁력 본부	1	11	25	24	100,013	95,822	4,190
복지국	1	20	39	43	352,358	303,474	48,884
도시국	1	12	32	38	53,394	43,502	9,892
보건소	1	7	13	17	21,766	21,693	73
구의회	1	1	2	1	3,331	2,925	406
동행정복지 센터	0	0	0	0	21,484	19,858	1,626

- ▶ 당초예산, 일반+기타특별회계
- ▶ 보다 자세한 내용은 다음의 링크를 참조하세요(구 홈페이지>정보공개>재정/예산>재정자료실)
http://www.suseong.kr/index.do?menu_id=00000172

4-5. 재정운용상황개요서

- ▣ 지방자치단체의 재정 운용 상황을 한눈에 볼 수 있도록 주요 재정지표 및 분석자료를 정리한 자료를 재정운용상황개요서라고 합니다.
- ▣ 재정운용상황개요서는 재정자립도, 재정자주도, 사회복지분야 예산 비율, 자체사업 및 보조사업의 비율, 인건비 비율 등을 확인할 수 있습니다.

(단위 : %)

재정자립도	재정자주도	사회복지분야 예산비율	자체사업비율	보조사업 비율	지방세와 세외수입의 총액 중 인건비의 비율
25.51	35.78	61.95	18.72	65.01	48.7

▶ 당초예산, 일반회계 기준

4-6. 국외여비 편성현황

2020년도 국외출장 및 국외여비 편성내역은 다음과 같습니다.

세출예산총계 (A)	국외여비 총액 (B=C+D)	국외업무여비 (C)	국제화여비 (D)	비율 (B/A)
652,471	471	76	395	0.07%

▶ 대상회계 : 일반회계, 특별회계 (202-03 국외업무여비, 202-04 국제화여비)

❖ 국외여비 연도별 현황

(단위 : 백만원, %)

구 분	연도별				
	2016	2017	2018	2019	2020
세출예산총계(A)	458,627	481,986	527,171	589,333	652,471
국외여비 총액 (B=C+D)	190	227	234	384	471
국외업무여비(C)	64	69	63	73	76
국제화여비(D)	126	158	172	312	395
비율	0.04	0.05	0.04	0.07	0.07

국외여비 비율 유사 지방자치단체와 비교



4-7. 행사·축제경비 편성현황

- ☐ 다음은 우리 대구광역시 수성구가 2020년 한 해 동안 구에서 주관하여 개최하고자 하는 행사와 축제의 운영비, 실비보상금 등을 편성한 내역입니다.

(단위 : 백만원)

세출예산액 (A)	행사·축제경비 (B)	비율 (B/A)	비 고
636,900	1,727	0.27%	

- ▶ 대상회계 : 일반회계, 2020년 예산편성 내역 중 통계목별 총 금액의 합계 기재
- ▶ 대상과목 : 행사운영비 (201-03), 행사실비보상금 (301-09), 민간행사사업보조(307-04), 행사관련시설비 (401-04)

❖ 행사·축제경비 연도별 현황

(단위 : 백만원, %)

구 분	연도별				
	2016	2017	2018	2019	2020
세출예산액	449,200	471,500	514,500	574,500	636,900
행사·축제경비	576	604	746	1,313	1,727
비율	0.13	0.13	0.14	0.23	0.27

행사·축제경비 비율 유사 지방자치단체와 비교



4-8. 업무추진비 편성현황

☐ 업무추진비는 업무추진비란 지방자치단체의 장 등이 기관을 운영하고 정책을 추진하는 등 공무를 처리하는 데 사용하는 비용을 의미합니다. 우리 대구광역시 수성구의 2020년 업무추진비 편성현황은 다음과 같습니다.

❖ 단체장·부단체장 기관운영업무추진비

(단위 : 백만원)

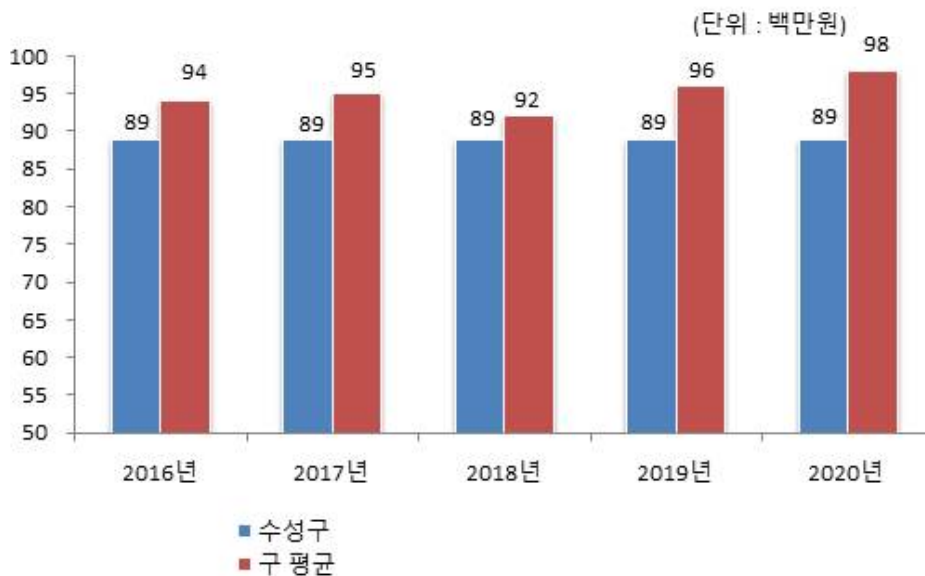
기관운영 업무추진비 총액한도액(A)	기관운영 업무추진비 예산편성액(B)			총액한도액 대비 편성액 비율(B/A)
	소계	단체장 예산편성액	부단체장 예산편성액	
319	89	52	37	28%

❖ 단체장·부단체장 기관운영업무추진비 연도별 편성현황

(단위 : 백만원)

2016	2017	2018	2019	2020
89	89	89	89	89

기관운영업무추진비 유사 지방자치단체와 비교



▶ 총액한도액 산출기준은 '2020년도 예산편성 및 기금운용계획 수립기준(행정안전부)'을 참조하세요(<http://lofin.mois.go.kr>)

❖ 시책추진업무추진비

(단위 : 백만원, %)

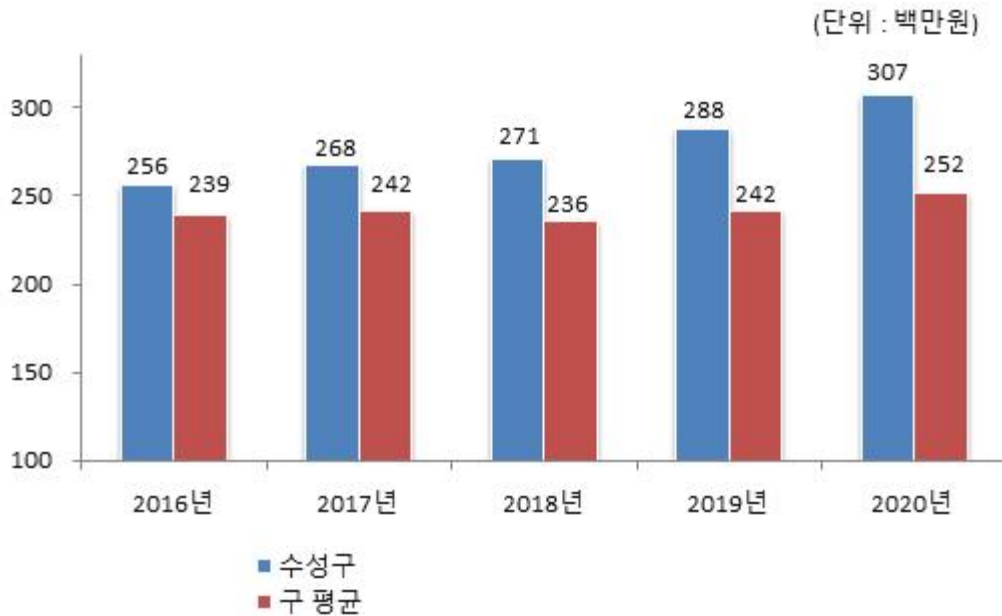
시책업무추진비 기준액(A)	시책업무추진비 예산편성액(B)	기준액 대비 편성액 비율(B/A)
355	307	87%

❖ 시책업무추진비 연도별 편성현황

(단위 : 백만원)

2016	2017	2018	2019	2020
256	268	271	288	307

시책추진업무추진비 유사 지방자치단체와 비교



- ▶ 기준액 산출기준은 '2020년도 예산편성 및 기금운용계획 수립기준(행정안전부)'을 참조하세요(<http://lofin.mois.go.kr>)

4-9. 지방의회 관련경비 편성현황

☐ 우리 대구광역시 수성구의 2020년 지방의회 관련경비 편성현황은 다음과 같습니다.

(단위 : 백만원, %)

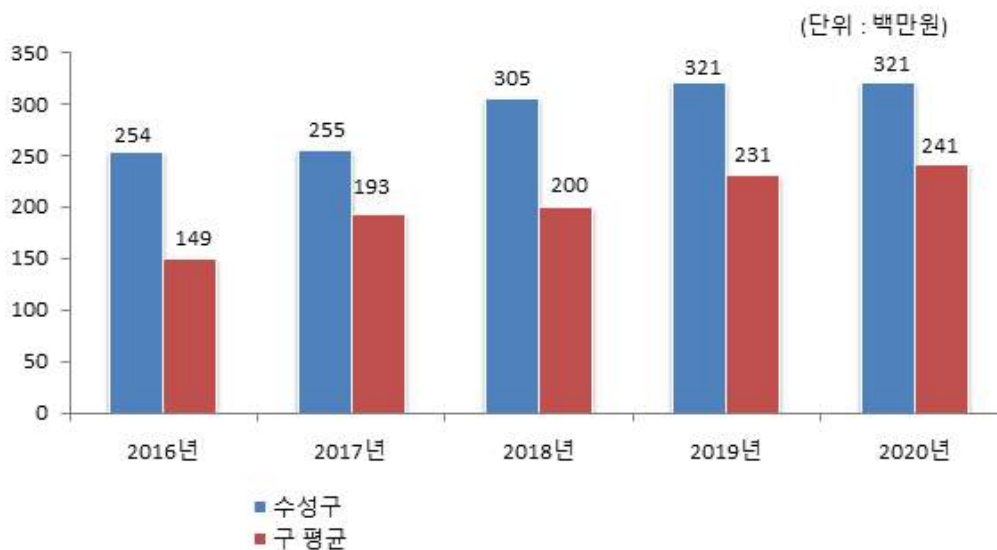
지방의회 관련경비 총액한도액(A)	지방의회 관련경비 예산편성액(B)					총액한도액 대비 편성액 비율(B/A)
	소계	의정운영 공통경비	의회운영 업무추진비	의원 국외여비	의원역량 개발비 (민간위탁)	
321	321	117	93	96	16	100%

❖ 지방의회 관련경비 연도별 편성현황

(단위 : 백만원)

2016	2017	2018	2019	2020
254	255	305	321	321

지방의회 관련경비 유사 지방자치단체와 비교



- ▶ 총액한도액 산출기준은 '2020년도 예산편성 및 기금운용계획 수립기준(행정안전부)'을 참조하세요(<http://lofin.mois.go.kr>)

4-10. 지방보조금 편성현황

☐ 우리 대구광역시 수성구의 2020년 지방보조금 편성현황은 다음과 같습니다.

- ▶ 지방자치단체가 민간 등이 자율적으로 수행하는 사업에 대하여 자체재원으로 개인 또는 단체 등에 지원하는 경비

(단위 : 백만원, %)

총한도액(A)*	예산편성액(B)	총한도액 대비 편성액 비율(B/A)
5,507	4,471	81%

* 총한도액 산출기준은 '2020년도 예산편성 및 기금운용계획 수립기준(행정안전부)'을 참조하세요(<http://lofin.mois.go.kr>)

❖ 지방보조금 연도별 편성현황

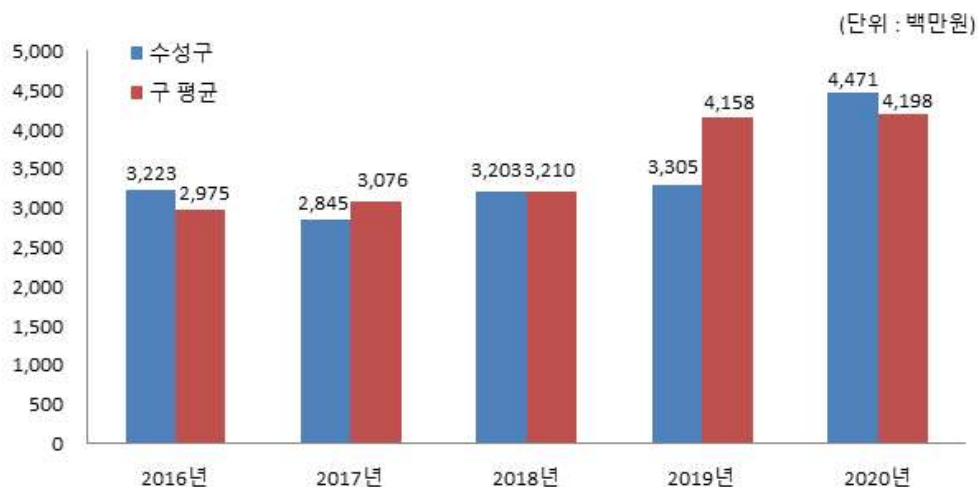
(단위 : 백만원)

2016	2017	2018	2019	2020
3,223	2,845	3,203	3,305	4,471

※ 작성대상 : 민간경상사업보조, 민간단체법정운영비보조, 민간행사사업보조, 사회복지시설법정운영비보조, 사회복지사업보조, 민간자본사업보조

※ 대상회계 : 일반 + 기타특별회계

유사 지방자치단체와 지방보조금 비교



4-11. 1인당 기준경비 편성현황

- ☐ 건전한 지방재정운용과 자치단체간 균형을 확보하기 위해 「자치단체 예산편성 운영기준(행안부 훈령)」에서 공무원 맞춤형복지제도 시행경비, 공무원 일·숙직비, 통장이장·반장 활동보상금 등에 대한 기준경비를 규정하고 있습니다. 우리 대구광역시 수성구의 기준경비에 대한 1인당 예산편성 현황은 다음과 같습니다.

(단위 : 천원)

항목별	대상인원 (A)	총 예산편성액 (B)	1인당 편성액 (B/A)
맞춤형복지제도시행경비	1,692	3,095,520	1,830
공무원 일·숙직비	1,754	105,240	60
통장이장반장 활동보상금	591	2,765,880	4,680

- ※ 맞춤형복지제도시행경비: 해당 통계목(201-04)으로 편성된 예산총액(B) 및 산출근거 상 인원(A)
- ※ 공무원 일·숙직비 대상인원(A): 본청 당직실 및 자원순환과 차고지 1일당직인원×일수
- ※ 통장이장반장 활동보상금: 해당 통계목(301-05)으로 편성된 예산총액(B) 및 23개동별 통장 인원 합(A)

5 재정운용성과

5-1. 보통교부세 자체노력 반영현황(세출 효율화)

해당없음.

※ 자치구는 공시항목에서 제외(특·광역시에 합산반영)

5-2. 보통교부세 자체노력 반영현황(세입확충)

해당없음.

※ 자치구는 공시항목에서 제외(특·광역시에 합산반영)

5-3. 지방교부세 감액 현황

2020년에 우리 대구광역시 수성구가 법령 위반 등으로 감액된 지방교부세 현황입니다.

(단위 : 백만원)

감액 사유	위반지출	지방교부세 감액 금액
해당없음		

▶ 지방채발행 승인(지방재정법 11조, 55조), 투자심사(지방재정법 37조, 55조), 위반, 예산편성 기준(지방재정법 38조) 위반 및 감사원·상급 지자체 감사에서 법령을 위반한 지출 및 수입확보를 게을리 한 경우 등

5-4. 지방교부세 인센티브 현황

2020년에 우리 대구광역시 수성구가 각종 평가 등에서 우수한 성과를 거두어 증액된 지방교부세 현황입니다.

(단위 : 백만원)

증액 사유	평가분야와 성적	지방교부세 증액 금액
해당없음		

▶ 예산의 효율적인 사용 등과 관련하여 행안부 등 평가에서 우수한 성적을 거두어 지방교부세가 증액된 경우